



SINDICATO DE INDUSTRIALES DE PANAMÁ

VALORANDO LA INDUSTRIA NACIONAL

Situación del Mercado Laboral en Panamá 2018

Encuesta de mercado Laboral (EML) Agosto 2018
Abril 2019

Datos importantes sobre el nivel de empleo en Panamá 2018

Encuesta de mercado Laboral (EML) Agosto 2018

- Para el año 2018, la Población Económicamente Activa (PEA) del país se ubicó en 1, 986,940 personas
- de este total, 1, 868,602 personas tenían un empleo.
- La población desempleada total para el año 2018 fue 118,338 personas.
- En términos relativos, el empleo informal no agrícola pasó de 40.8% a 43.6%, un incremento de 2.8 puntos porcentuales. 679,166 personas en la informalidad para el año 2018.

La siguiente tabla presenta la cantidad de personas ocupados por actividad económica y su participación relativa (%) en el total.

Empleo por sectores y participación %

Encuesta de mercado Laboral (EML) Agosto 2018

Categoría en la actividad económica	Población de 15 y más años de edad ocupada				Variación porcentual
	Agosto 2017		Agosto 2018		
	Número	Porcentaje	Número	Porcentaje	
Total personas con empleo	1,785,849	100%	1,868,602	100%	
Comercio al por mayor y al por menor; reparación de	314,105	17.6	341,692	18.3	8.8
Agricultura, ganadería, caza, silvicultura, pesca	258,831	14.5	265,407	14.2	2.5
Construcción	180,477	10.1	189,839	10.2	5.2
Industrias manufactureras	131,214	7.3	141,842	7.6	8.1
Transporte, almacenamiento y correo (Logística)	143,007	8.0	138,118	7.4	-3.4
Administración pública y defensa; planes de seguridad	119,374	6.7	118,728	6.4	-0.5
Hoteles y restaurantes	104,528	5.9	102,023	5.5	-2.4
Enseñanza	97,389	5.5	101,917	5.5	4.6
Servicios sociales y relacionados con la salud humana	79,417	4.4	94,534	5.1	19.0
Actividades de los hogares en calidad de empleadores,	69,985	3.9	75,662	4.0	8.1
Otras actividades de servicio	60,063	3.4	72,204	3.9	20.2
Actividades administrativas y servicios de apoyo	61,172	3.4	63,161	3.4	3.3
Actividades financieras y de seguros	44,639	2.5	42,763	2.3	-4.2
Actividades profesionales, científicas y técnicas	42,208	2.4	39,612	2.1	-6.2
Información y comunicación	23,621	1.3	27,858	1.5	17.9
Actividades inmobiliarias	18,306	1.0	16,875	0.9	-7.8
Artes, entretenimiento y creatividad	16,939	0.9	16,589	0.9	-2.1
Suministro de agua; alcantarillado, gestión de desechos y	10,298	0.6	7,492	0.4	-27.2
Explotación de minas y canteras	4,167	0.2	6,974	0.4	67.4
Suministro de electricidad, gas, vapor y aire	5,133	0.3	4,599	0.2	-10.4
Actividades de organizaciones y órganos extraterritoriales y	976	0.1	713	0.0	-26.9

Los datos oficiales del INEC indican que entre 2017 y 2018 la industria generó 10, 628 nuevos empleos, pasando de 131, 214 a 141,842, ocupando el cuarto lugar en importancia en la economía.

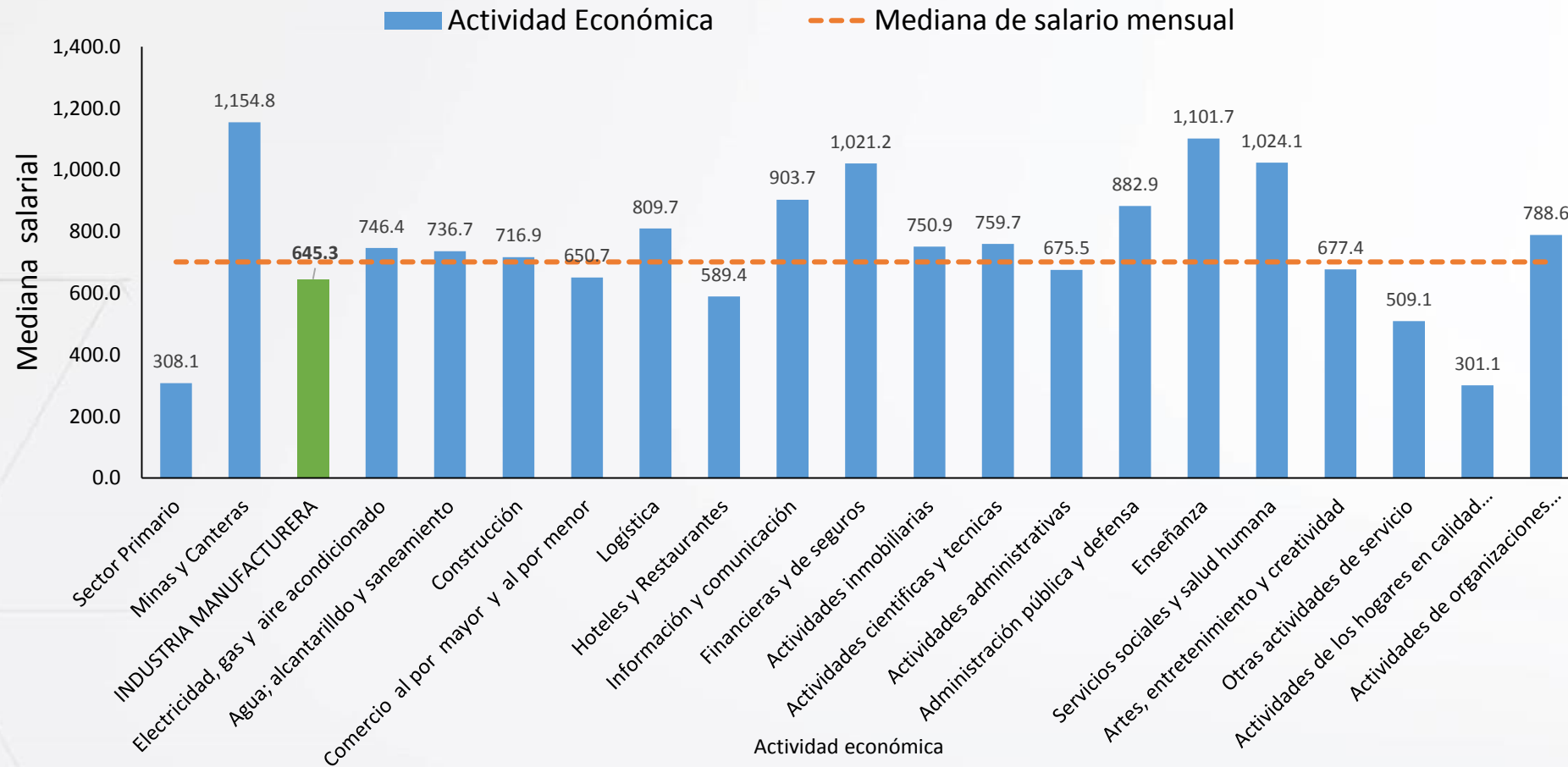
Fuente: Elaborado por asesoría económica (SIP) con base en datos del INEC

LA INDUSTRIA NACIONAL



SINDICATO DE INDUSTRIALES DE PANAMÁ

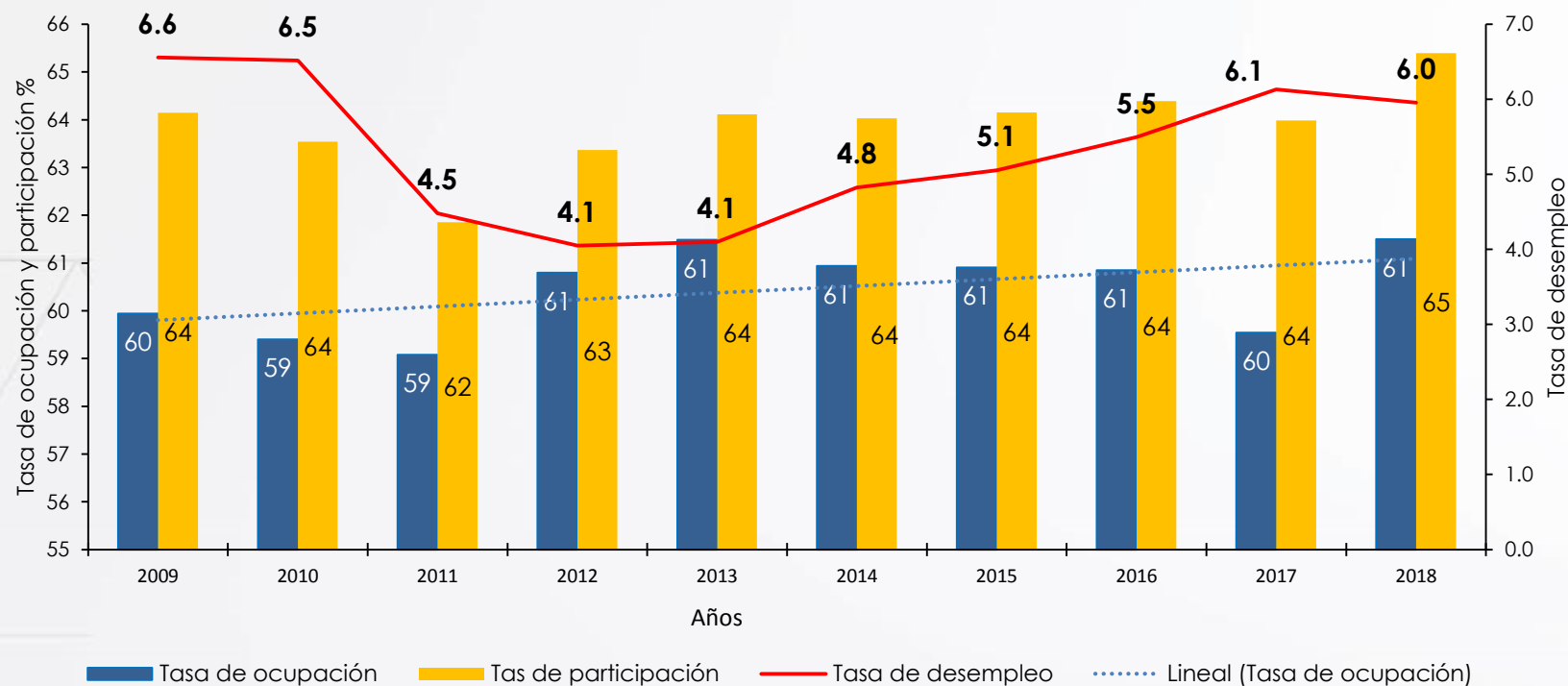
Mediana salarial por sector año: 2018



Fuente: Elaborado por asesoría económica (SIP) con base en datos del INEC

Tasa de desempleo, participación y tasa de ocupación en la economía panameña 2018

Encuesta de mercado laboral (EML): agosto 2018



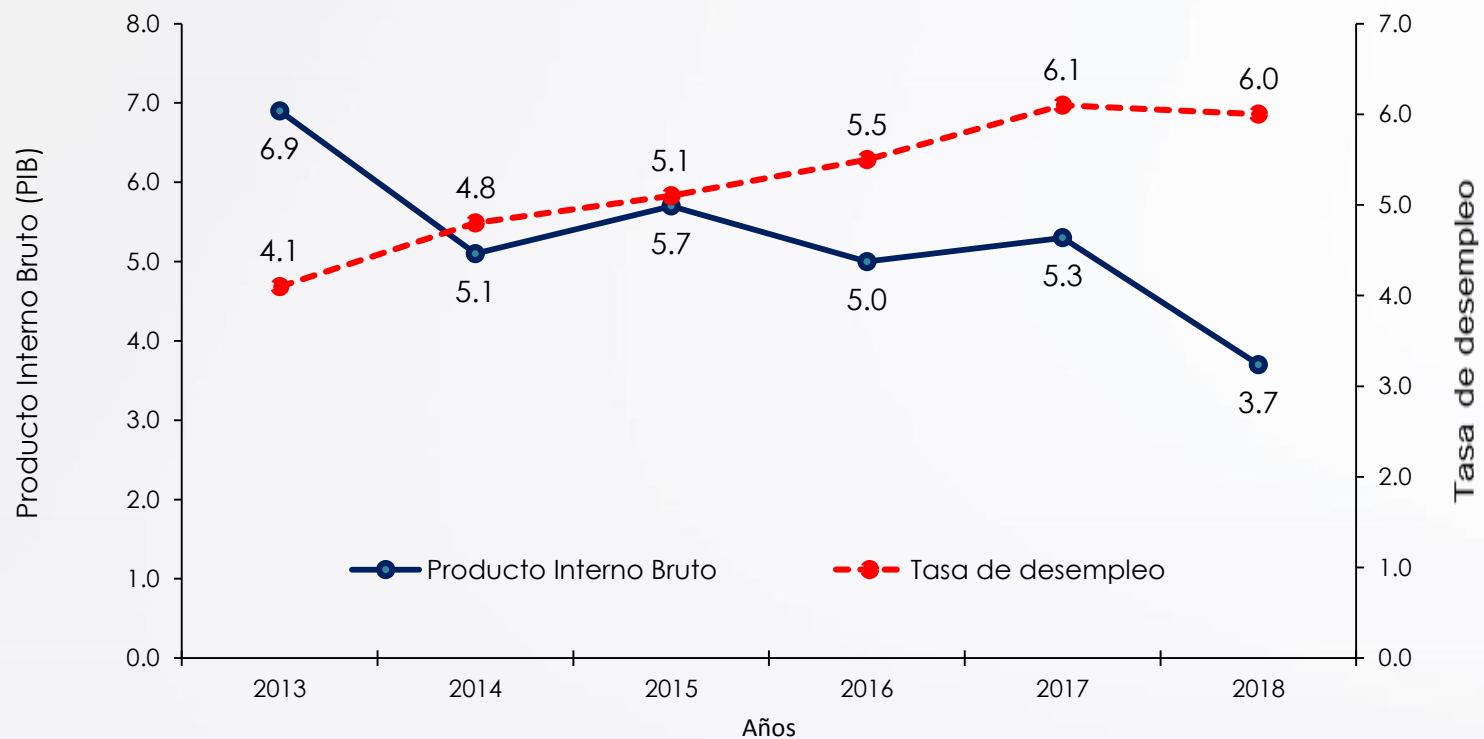
Para el año 2018 la tasa de desempleo se situó en 6.0%, una disminución de 0.1 puntos porcentuales con respecto al mes de agosto del año 2017. Esto supone que algunos sectores incrementaron la contratación de personal para este periodo, lo cual se tradujo en una mejora de tasa de ocupación de la fuerza laboral. En orden de importancia, la actividad comercial, servicios, industria manufacturera y construcción fueron los sectores más dinámicos en la generación de nuevos empleos.

Fuente: Elaborado por asesoría económica (SIP) con base en datos del INEC

VALORANDO
LA INDUSTRIA NACIONAL



Producto Interno Bruto (PIB) y tasa de desempleo en Panamá (2013 - 2018)



Fuente: Elaboración propia con base a dato del INEC

Fuente: Elaborado por asesoría económica (SIP) con base en datos del INEC

VALORANDO
LA INDUSTRIA NACIONAL

