



SINDICATO DE INDUSTRIALES DE PANAMÁ

INFORME ECONÓMICO

2016-2017

Por: Magtr Andy D. Espinoza H.

Marzo 2017



Estructura de la presentación

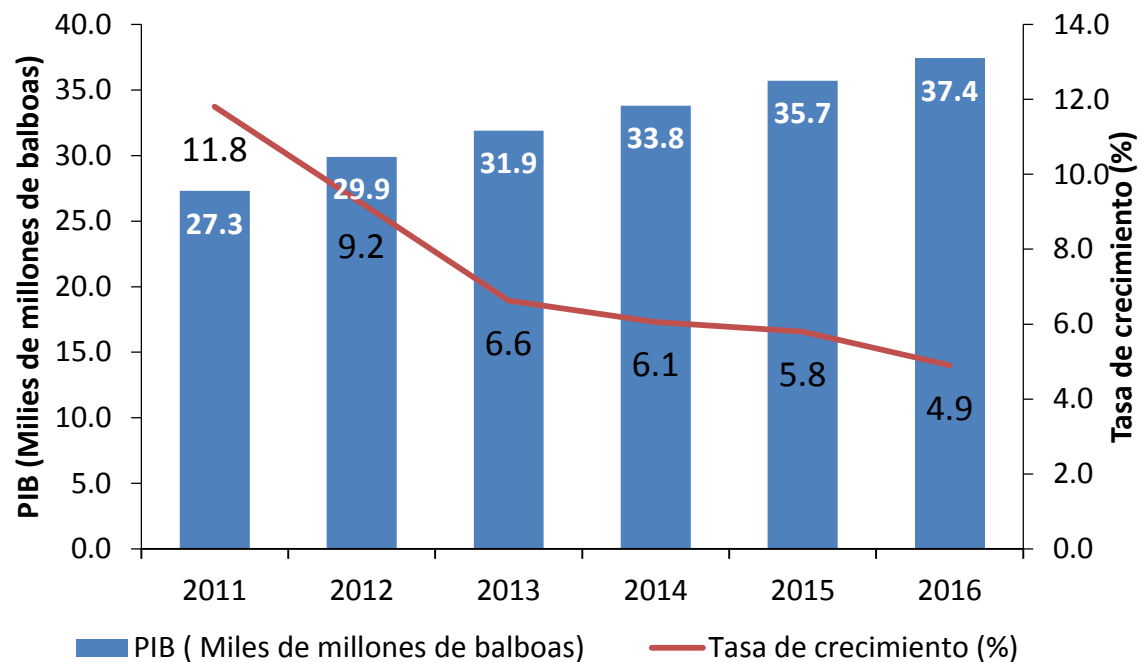
- I. Revisión de los principales indicadores macroeconómicos de la economía panameña al cierre del año 2016
 - Producto Interno Bruto (PIB)
 - La tasa de desempleo
 - La tasa de Inflación (IPC)
 - Comercio exterior (bienes)

- II. Situación actual de las industrias manufactureras al cierre del año 2016 y estimaciones para el año 2017.

Evolución del Producto Interno Bruto: 2011-2015 y proyección 2016

(En medidas encadenadas de volumen, a precios de 2007)

Gráfico n.º 2



Para el **2016**, el Sindicato de Industriales de Panamá (SIP) estima el crecimiento económico del país en **4.9%**

➤ Proyectamos que para el año **2017** nuestra economía crecerá a una tasa del **5.1%**.

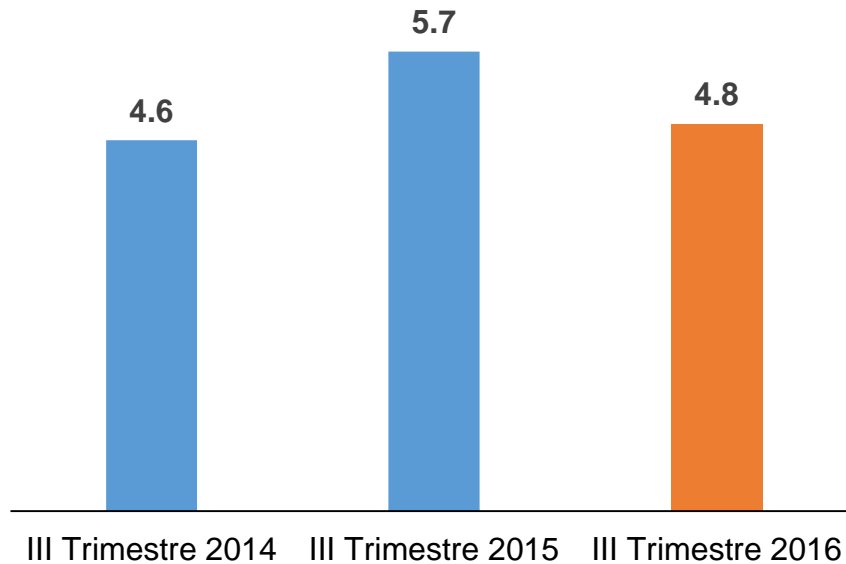
Fuente: Elaborado por asesoría económica con base en datos del INEC

Crecimiento económico trimestral

Años 2014 -2016

(En porcentaje)

Gráfico n.º 1

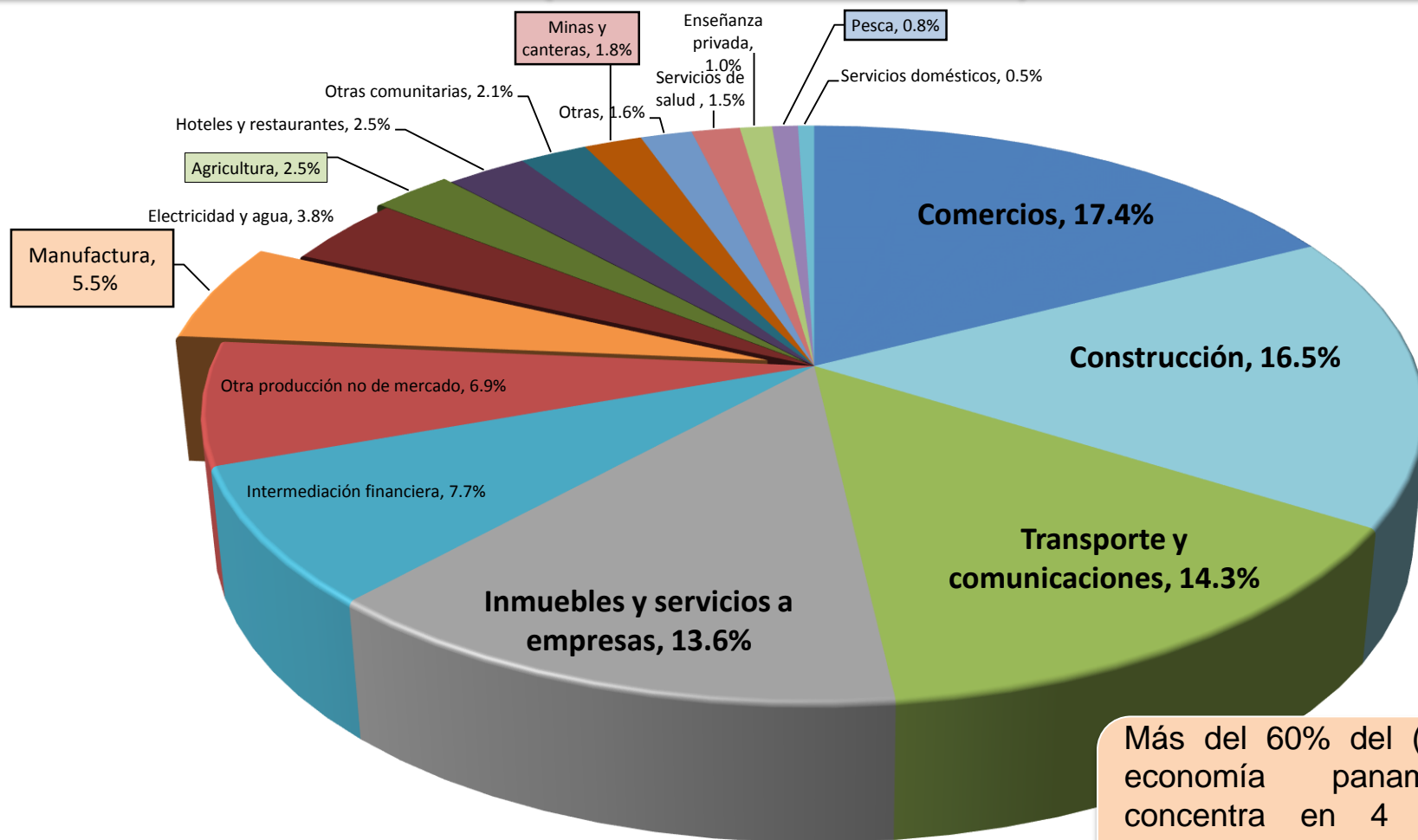


Fuente: Elaborado por asesoría económica con base en datos del INEC

Al culminar el tercer trimestre del año 2016, la economía panameña presentó un incremento de 4.8% medido contra el mismo periodo del año anterior.

- El crecimiento acumulado al tercer trimestre del año 2016 fue de 4.9%.

COMPOSICIÓN PORCENTUAL DEL (PIB) SEGÚN CATEGORÍA DE ACTIVIDAD ECONÓMICA (Tercer trimestre 2016)



Más del 60% del (PIB) de la economía panameña se concentra en 4 actividades económicas principales.

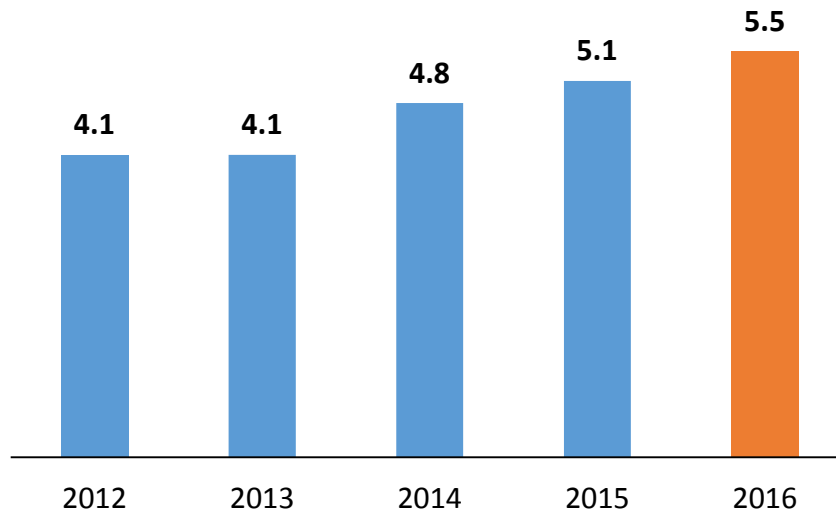
➤ La industria manufacturera representa apenas un **5.5%** del total.

Valorando la industria nacional

Fuente: Elaborado por asesoría económica con base en datos del INEC

El mercado laboral y el nivel de desempleo años: 2009-2015

Gráfico n.º 3



Fuente: Elaborado por asesoría económica con base en datos del INEC

De acuerdo con las cifras de la Encuesta de Mercado Laboral (EML), la tasa de desempleo total, al mes de agosto del año 2016 fue de **5.5%**, un incremento de 0.4 puntos porcentuales con respecto al mes de agosto del año 2015.

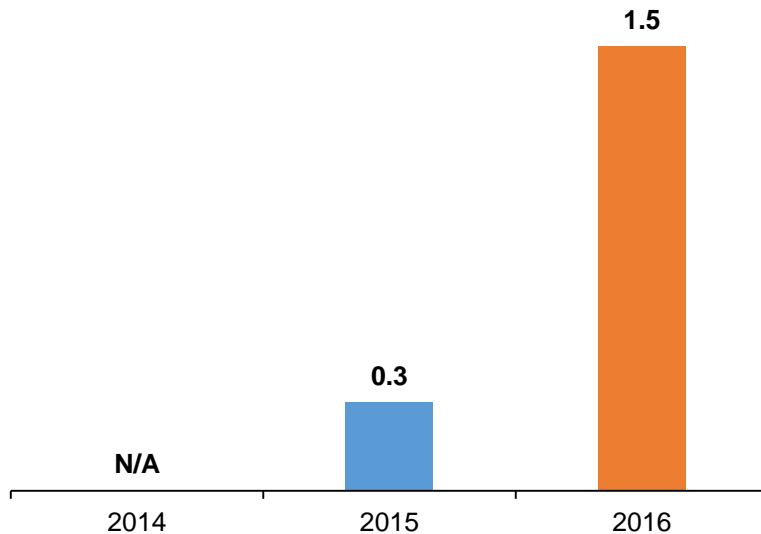
- En términos generales podemos decir que la población desempleada pasó de 92,260 a 102,944.
- La informalidad se situó en 40.2%

La estabilidad en el nivel de precios (IPC)

Inflación

Variación % anual 2014-2016

Gráfico n.º 4



La inflación acumulada de enero a diciembre de 2016 fue **1.5%**.

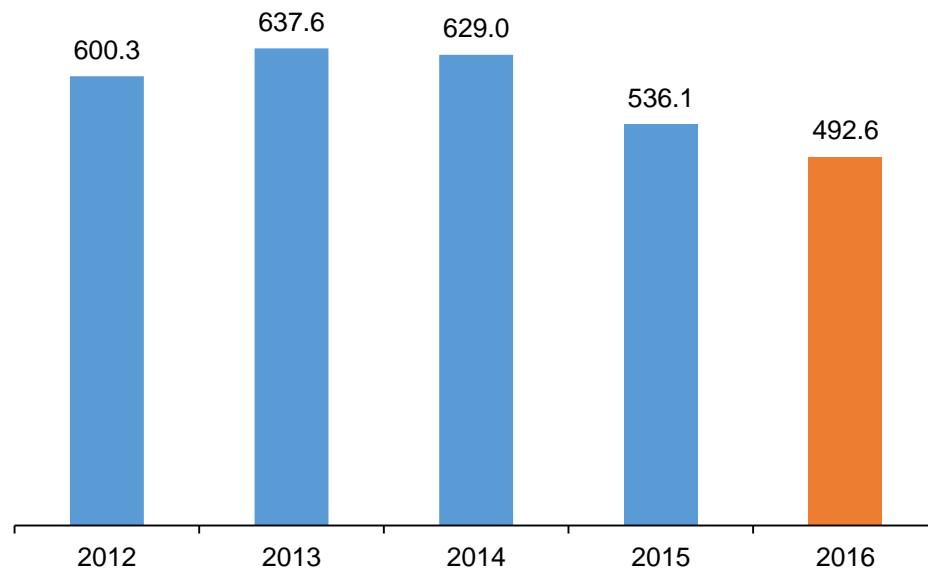
- En cuanto al nivel general de precios, para el año 2017, se estima que la inflación no superará el 3%.

Fuente: Elaborado por asesoría económica con base en datos del INEC

Comercio Exterior (Bienes)

Valor FOB de las exportaciones nacionales, al tercer trimestre:
Años 2012 - 2016

Gráfico n.º 5



El valor de las exportaciones de bienes de enero a septiembre, excluyendo las de las zonas francas, del año 2016 totalizaron B/ 492 millones, una disminución de **-8.1%** comparada con igual periodo del año anterior en el que las exportaciones totalizaron 536 millones.

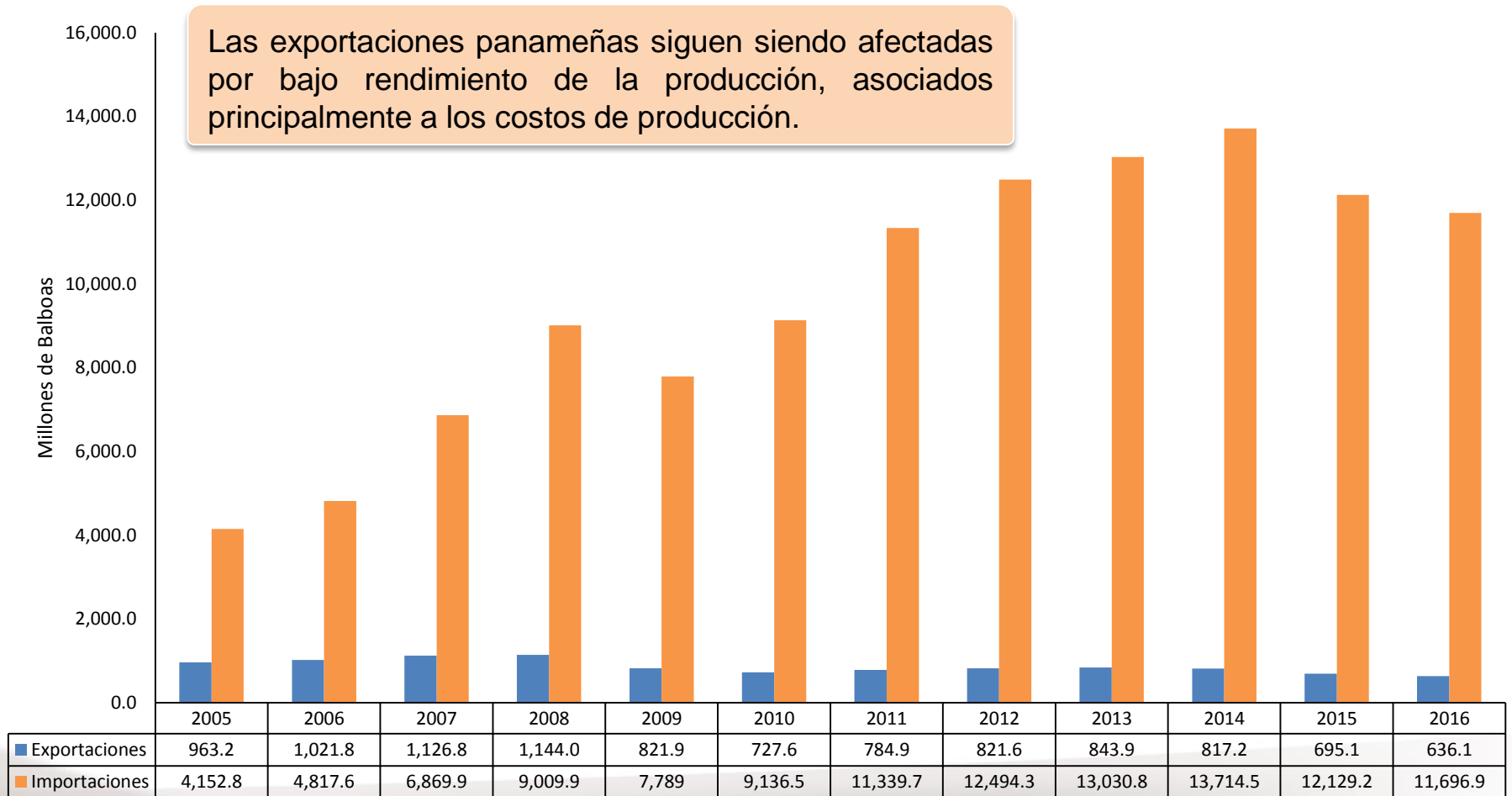
➤ Las importaciones para este mismo periodo sumaron 7,841

Fuente: Elaborado por asesoría económica con base en datos del INEC

Exportaciones Vs Importaciones

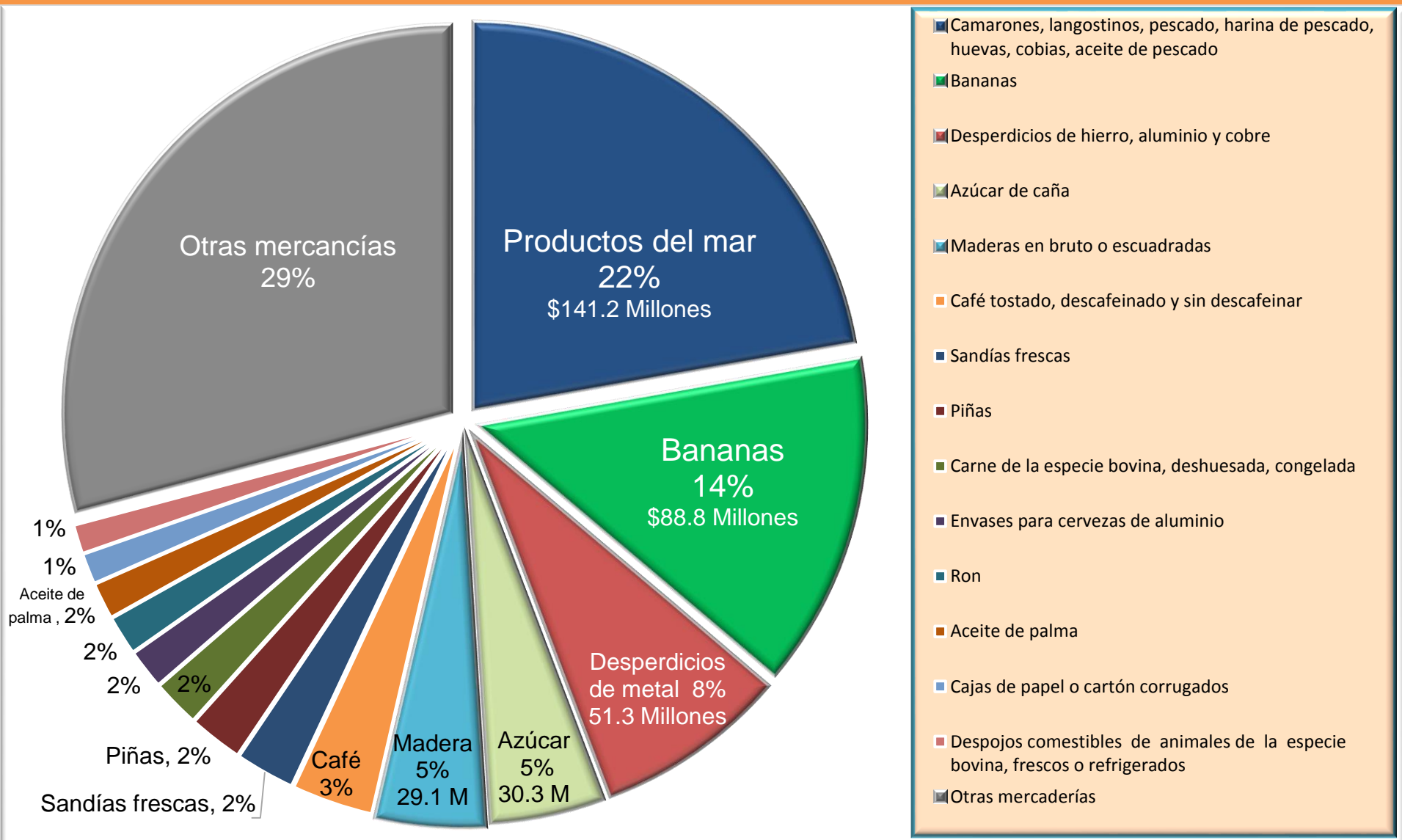
(Años:2005-2016)

Gráfico n.º 6



Fuente: Elaborado por asesoría económica con base en datos del INEC

¿QUÉ EXPORTÓ PANAMÁ EN EL AÑO 2016



- Camarones, langostinos, pescado, harina de pescado, huevos, cobias, aceite de pescado
- Bananas
- Desperdicios de hierro, aluminio y cobre
- Azúcar de caña
- Maderas en bruto o escuadradas
- Café tostado, descafeinado y sin descafeinar
- Sandías frescas
- Piñas
- Carne de la especie bovina, deshuesada, congelada
- Envases para cervezas de aluminio
- Ron
- Aceite de palma
- Cajas de papel o cartón corrugados
- Despojos comestibles de animales de la especie bovina, frescos o refrigerados
- Otras mercaderías

Estimaciones y perspectivas de crecimiento económico para Panamá 2016-2017

Cuadro n.º 1
Estimaciones y perspectivas de crecimiento económico para Panamá
Variación porcentual. Años: 2016 -2017

Entidad	Proyecciones	
	2016	2017
Banco Mundial (BM)	5.6	5.6
Fondo Monetario Internacional (FMI)	5.2	5.8
Comisión Económica para América Latina (CEPAL)	5.2	5.9
Ministerio de Economía y Finanzas (MEF)	5.2	5.8
Sindicato de Industriales de Panamá (SIP)	4.9	5.1

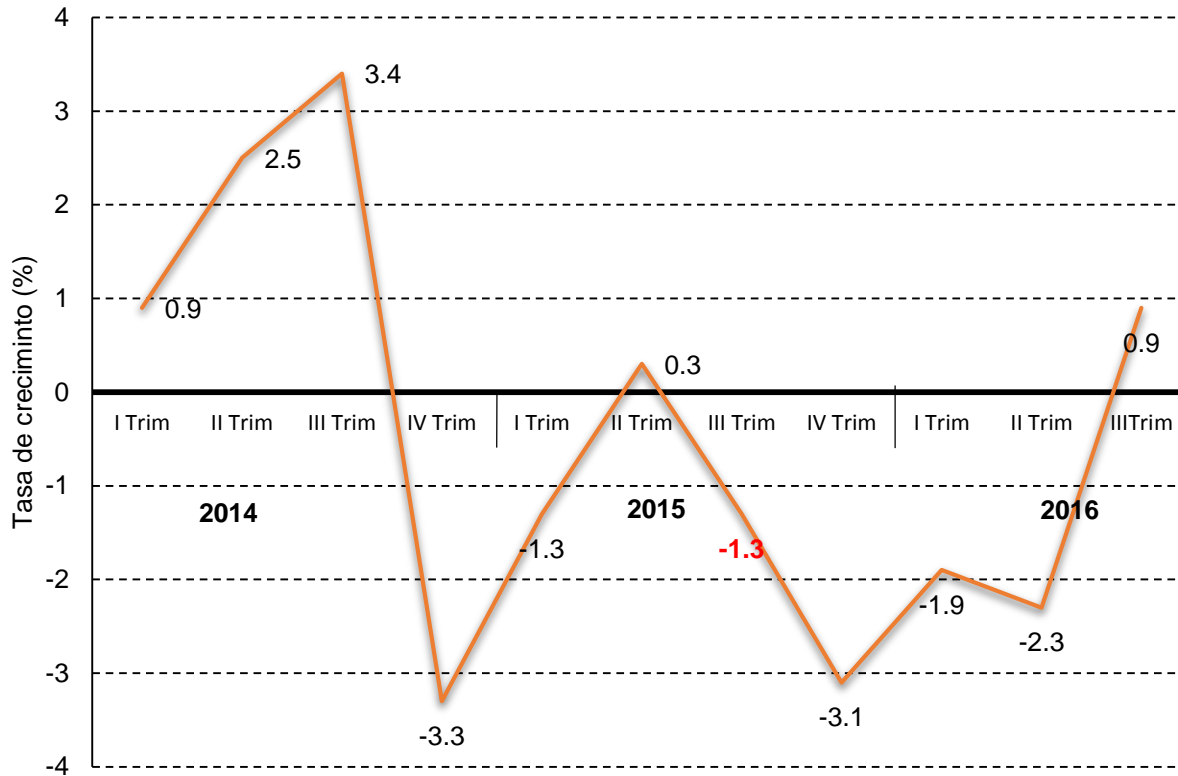
*Fuente: Elaborado por Asesoría Económica con base en datos del **BM** (octubre de 2016); **FMI** Perspectivas de la economía mundial (Octubre 2016); **CEPAL** Proyecciones de crecimiento (Dic. 2016) tabla *; **MEF** (Diciembre 2016); Estimación **SIP**, (Diciembre de 2016).*

Industria Manufacturera

“Situación actual y perspectivas al tercer trimestre del año 2016”

“Crecimiento económico de la industria manufacturera” por trimestre años: 2014 y 2016”

Gráfico n.º 10



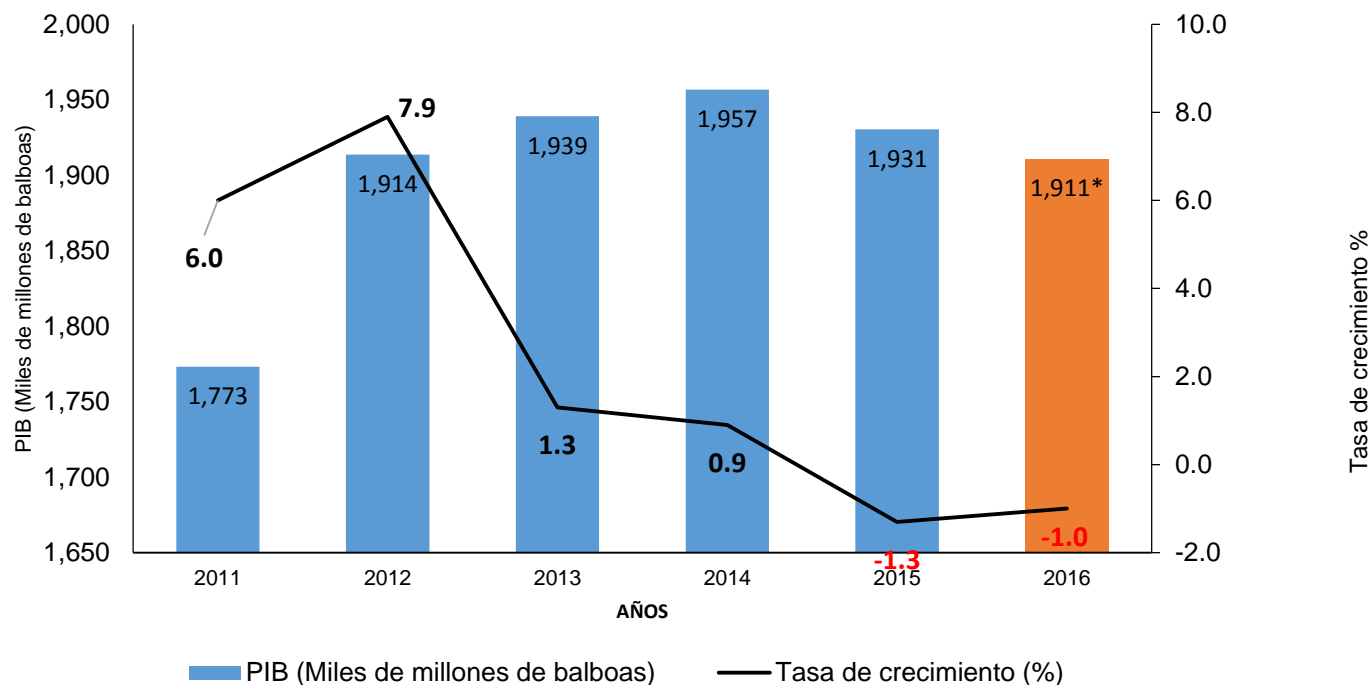
Para el tercer trimestre del año 2016, las industrias manufactureras presentaron una leve recuperación de 0.9% en su Valor Agregado Bruto (VAB) comparado con igual período del año anterior, el cual fue de **-1.3%**;

➤ Sin embargo, al observar el valor acumulado de enero a septiembre, el sector sigue mostrando una contracción de **-1.1%**.

Fuente: Elaborado por asesoría económica con base en datos del INEC

“Situación actual y perspectivas de la industria manufacturera al tercer trimestre del año 2016”

Gráfico n.º 8

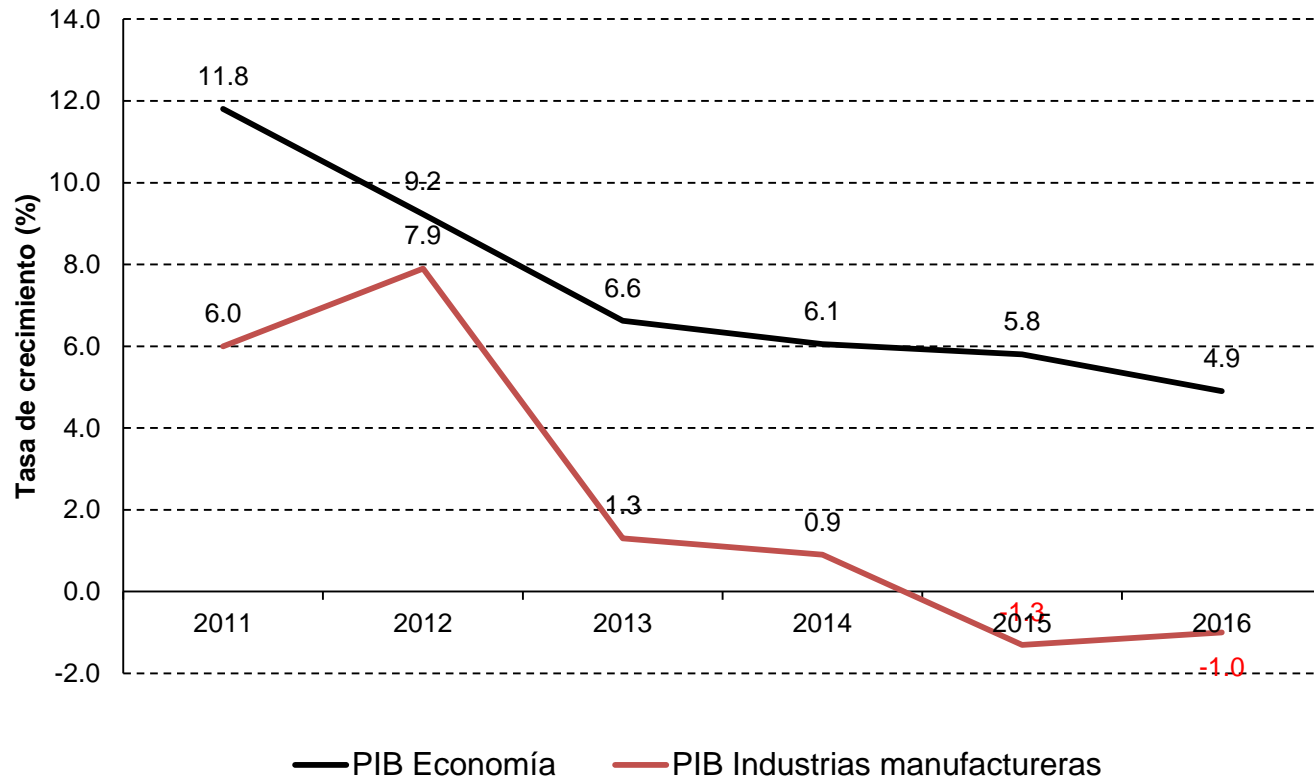


Fuente: Elaborado por asesoría económica con base en datos del INEC
* Estimación 2016

Para el cierre del año 2016, se estima una contracción del sector industrial manufacturero en -1%.

“Crecimiento del Producto Interno Bruto de la economía y la industria manufacturera durante los años: 2011 - 2015 y estimación año: 2016”

Gráfico n.º 9

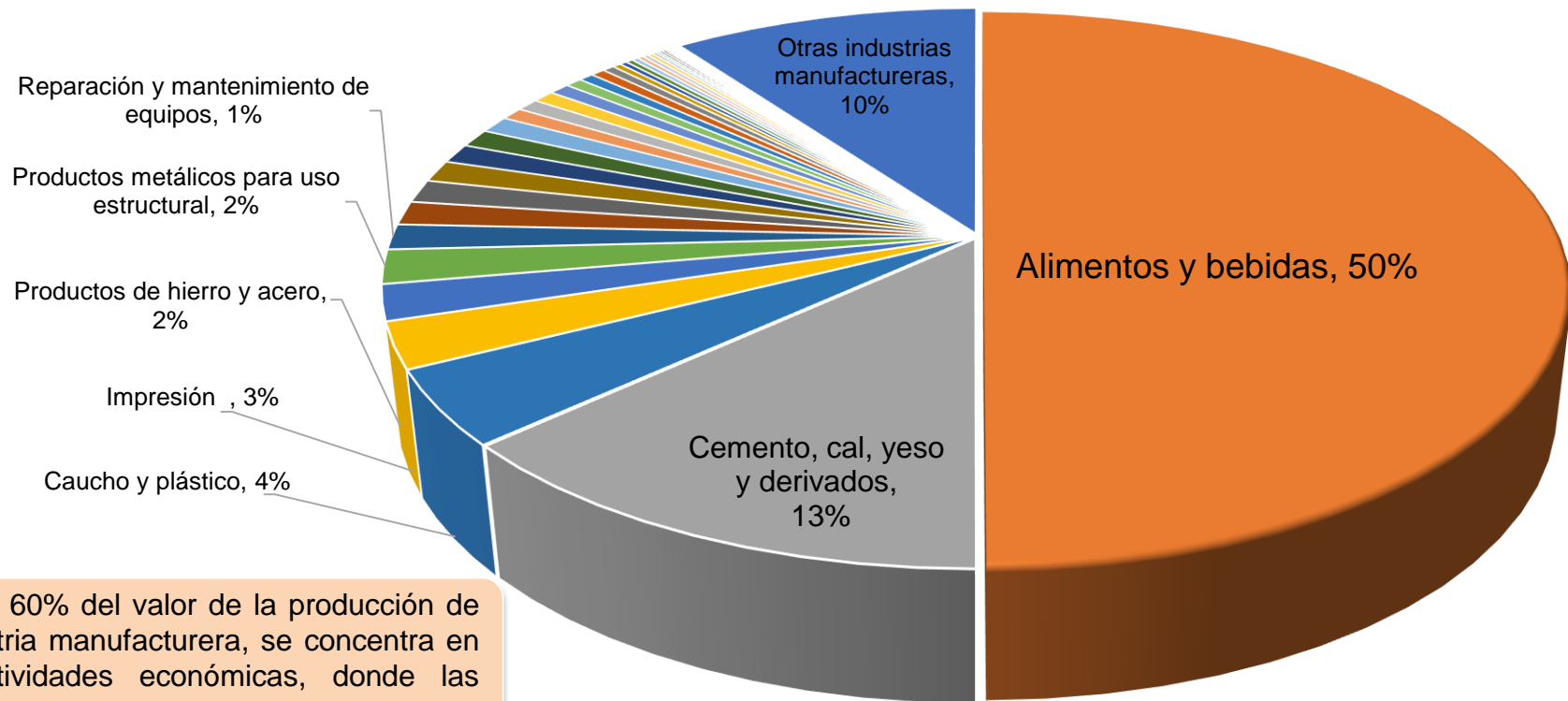


Fuente: Elaborado por asesoría económica con base en datos del INEC

* Estimación 2016

Valor de la producción de la industria manufacturera según actividad económica

Gráfico n.º 10



Más del 60% del valor de la producción de la industria manufacturera, se concentra en dos actividades económicas, donde las relacionadas con los alimentos realizan el mayor aporte.

Fuente: Elaborado por asesoría económica con base en datos del INEC (Último censo económico)

Gracias