



SINDICATO DE INDUSTRIALES DE PANAMÁ

SINDICATO DE INDUSTRIALES DE PANAMÁ



ÍNDICES DE PRODUCCIÓN INDUSTRIAL (IPI) enero – mayo: 2020 -19

Preparado por: Andy Espinoza H.
asesoriaeconomica@industriales.org

11 de agosto de 2020



Introducción

El Sindicato de Industriales de Panamá (SIP), desarrolla el nuevo informe denominado, Índice de Producción Industrial **(IPI)**, como herramienta práctica para conocer la evolución y tendencia de las principales actividades industriales, utilizando información primaria emitida por fuentes oficiales.

Es importante mencionar que la conceptualización y clasificación de las actividades económicas de las industrias manufactureras están debidamente identificadas con base al documento elaborado por el Consejo Económico y Social las Naciones Unidas (NU) denominado "*Clasificación Industrial Internacional Uniforme de todas las Actividades Económicas*" **(CIU)**. Esta norma está vigente desde 1948, es de uso y aceptación internacional para la clasificación en categorías de las unidades de producción de una economía, lo que facilita la comparación de los datos a nivel nacional e internacional

Basados en esta clasificación Industrial internacional (CIU), adoptada por nuestro Sistema Estadístico Nacional, seleccionamos algunos indicadores que pueden servir para conocer el estado actual de las industrias manufactureras en Panamá y un punto de partida para definir una línea de acción futura.



Glosario de términos (CIU)

1. Concepto de Industria Manufacturera

“Se entiende por industria manufacturera la transformación física o química de materiales o componentes en productos nuevos, ya sea que el trabajo se efectúe con máquinas o a mano, en las fábricas o en el domicilio, o que los productos se vendan al por mayor o al por menor. También incluye las siguientes actividades”:

- El montaje de componentes de los productos manufacturados
- El montaje y la instalación de maquinaria y equipo en minas, fábricas, edificios comerciales y otros establecimientos, cuando consiste en una actividad especializada.
- Las actividades de unidades que se dedican principalmente a mantener y reparar maquinaria y equipo industrial, comercial y de índole similar.
- Las modificaciones, renovaciones o reconstrucciones importantes de cualquier producto se consideran parte de la industria manufacturera.
- La fabricación de piezas, partes, accesorios y añadiduras especiales de la maquinaria y el equipo.
- La fabricación de piezas y partes no especiales de la maquinaria y el equipo (por ejemplo, motores, émbolos, motores eléctricos, ensambladuras eléctricas, válvulas, engranajes y cojinetes de rodillo se incluye en la clase pertinente de industria manufacturera

2. **Índice de Producción Industrial (IPI):** Mide la evolución mensual de la actividad productiva de las ramas industriales, es decir, de las industrias extractivas, manufactureras y de producción.

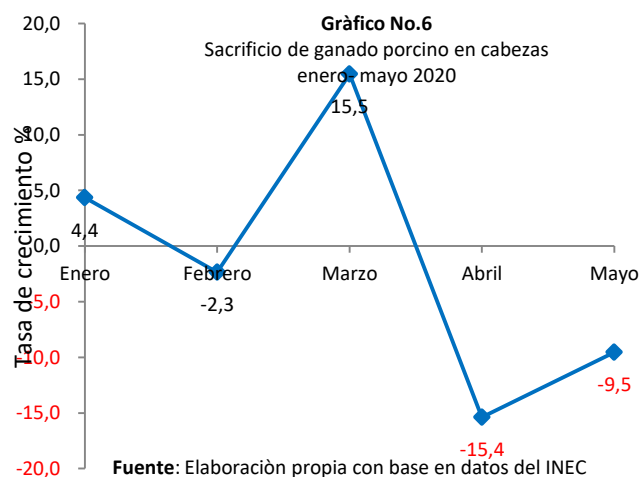
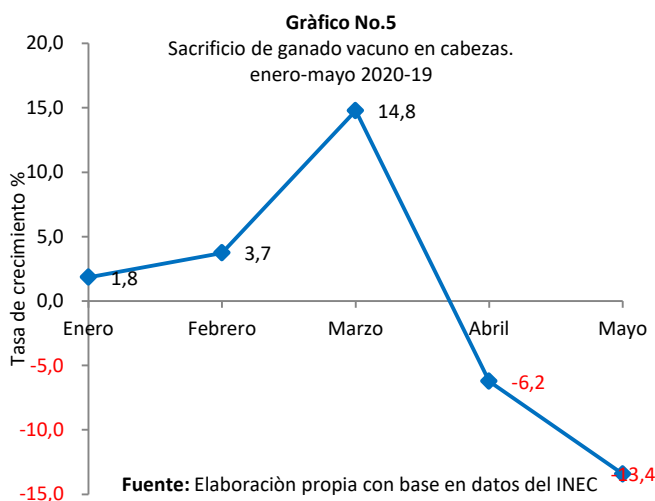
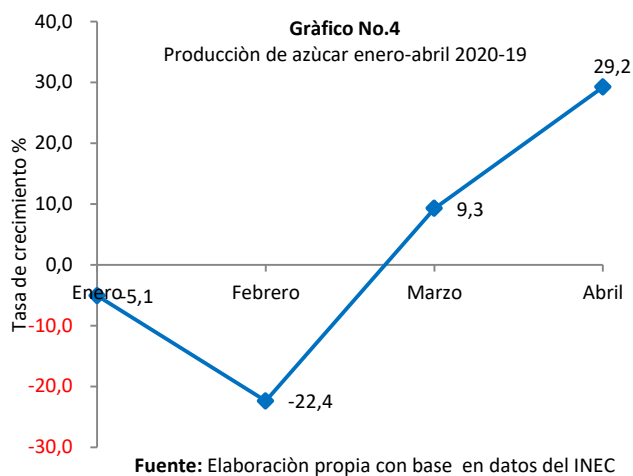
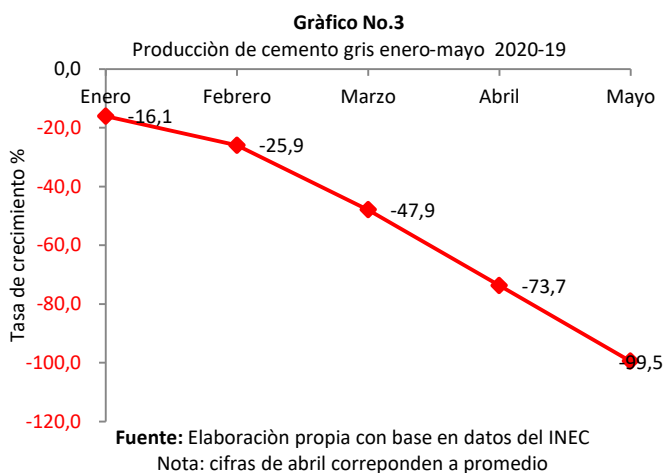
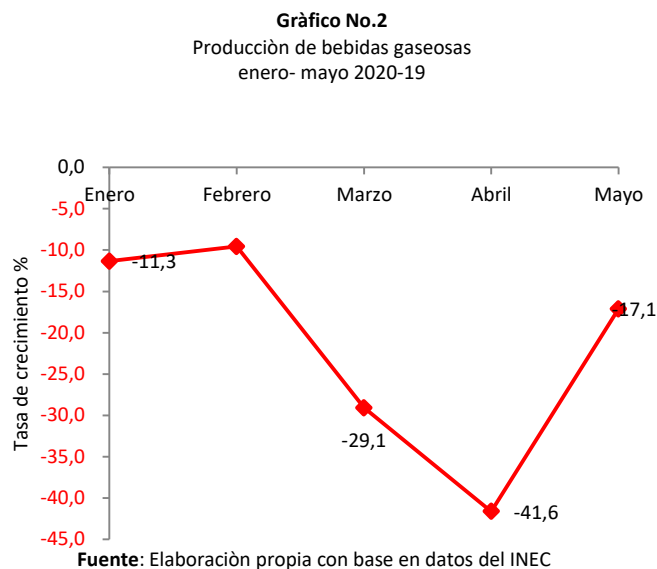
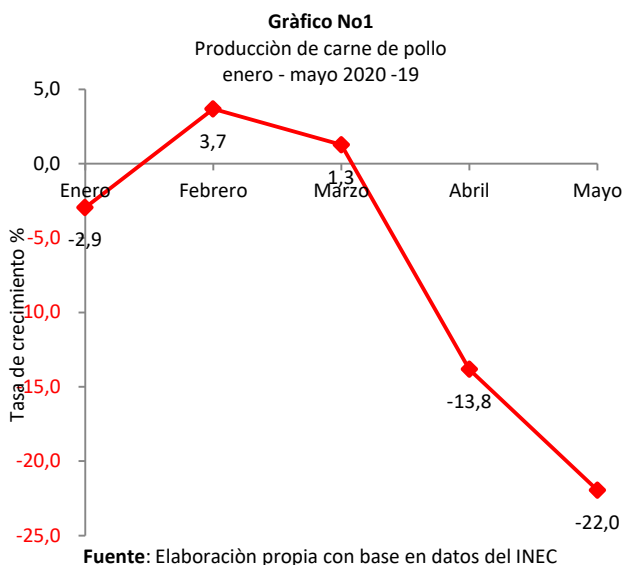


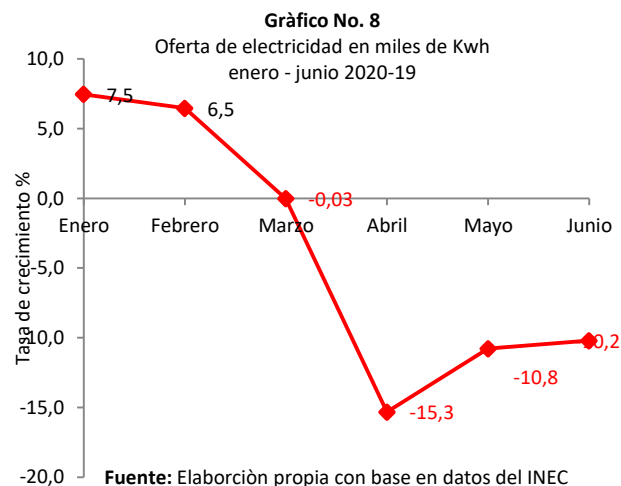
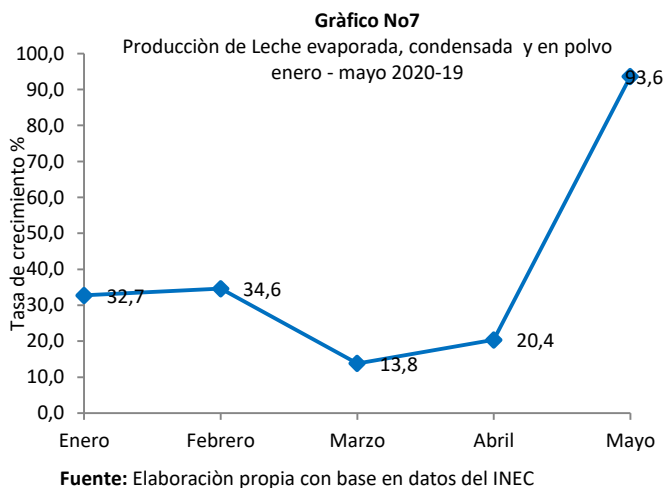
Contenido: Índices de Producción Industrial (IPI)

1. Carne de pollo
2. Bebidas gaseosas
3. Producción de cemento gris
4. Leche evaporada, condensada y en polvo
5. Azúcar
6. Sacrificio de ganado vacuno (en cabezas)
7. Sacrificio de ganado porcino (en cabezas)
8. Energía eléctrica
9. Exportaciones de bienes
10. Importaciones

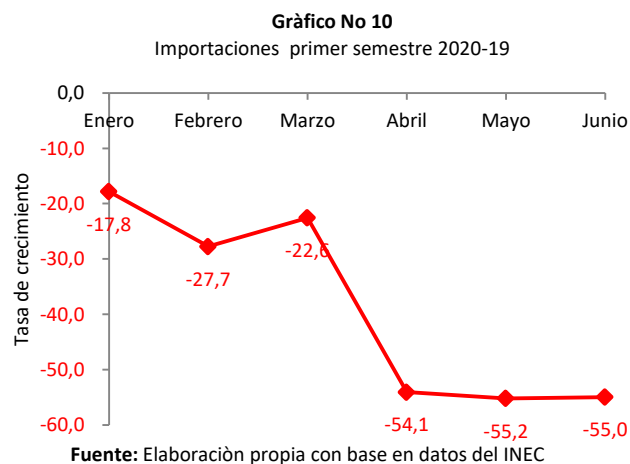
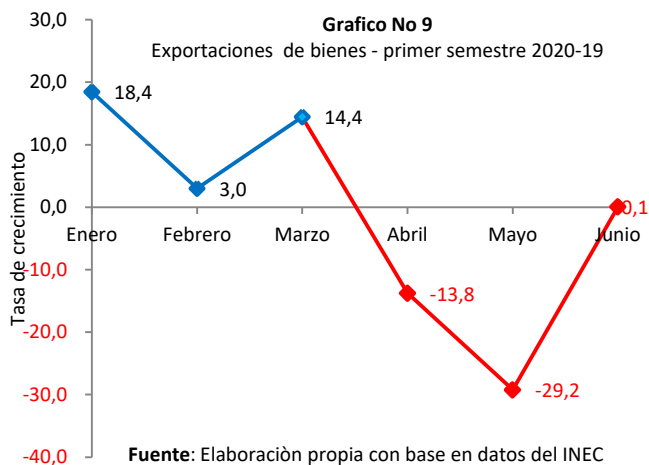


Índices de Producción Industrial (IPI) - Índices seleccionados según información disponible enero- mayo 2020-19





Índices de comercio exterior - Exportaciones e importaciones Primer semestre 2020-19



Comentarios:

Las exportaciones de bienes, acumuladas de enero a junio del año 2020, excluyendo zona libre y minas, alcanzaron la cifra de B/. 335.4 millones de balboas Vs B/.344.8 millones en el año 2019. Una disminución de -2.8%.

Las importaciones totales correspondientes al año 2020, presentaron una disminución de -39.3% con respecto al primer semestre de 2019. El acumulado enero a junio fue de 4 mil millones de balboas Vs 6 mil quinientos noventa millones para este mismo periodo del año 2019.

La importaciones bienes no duraderos cayó 37%; mientras que las importaciones de bienes intermedios disminuyeron un 27% y los bienes de capital un 53%.



Fuentes bibliográficas

- <https://www.inec.gob.pa/>