Indicadores Económicos del I Semestre de 2021

- La **Actividad Económica**, medida por el **IMAE** acumulado a junio registró un incremento de 4.85%, en comparación con el mismo periodo del año anterior. Este incremento refleja que la economía está en un periodo de recuperación.

Entre las categorías económicas con comportamiento positivo están: Explotación de minas, Comercio, Servicios de salud privada, Transporte, Almacenamiento, Comunicaciones, Pesca.

Por el contrario, los sectores económicos con tasas negativas fueron: Hoteles y restaurantes, Construcción, Intermediación financiera, Agropecuaria y Actividades inmobiliarias.

El Producto Interno Bruto Trimestral (PIBT) en el segundo trimestre de 2021, tuvo un incremento de 40.4%, comparado con el mismo periodo de 2020.

El PIBT valorado a precios de 2007, registró un monto de 9,124.9 millones para dicho periodo.

Las actividades de la economía que tuvieron desempeño positivo fueron:

Actividad	Variación Trimestral	Variación Semestral
Construcción	489.5%	10.5%
Transporte y Comunicación	29.8%	7.5%
Industrias Manufactureras	25.4%	7.7%
Comercio	23.9%	6.6%
Actividades agropecuarias	9.0%	3.4
Explotación de Minias y canteras	728.3%	178.3%
Suministro de Electricidad, gas y agua	10.8%	0.7%

Las que tuvieron desempeño negativo:

Actividad	Variación Trimestral	Variación Semestral
Servicios financieros	-5.3%	-4.8%
Pesca	-4.0%	4.1%
Hoteles y Restaurantes	92.0%	-31.2%

Hoteles y Restaurante mostraron comportamiento positivo en el 2do trimestre, más el mismo no ha sido suficiente para revertir el arrastre negativo acumulado, por lo que al semestre presenta una contracción de -31.2%

PIB Trimestral – al segundo trimestre 2021

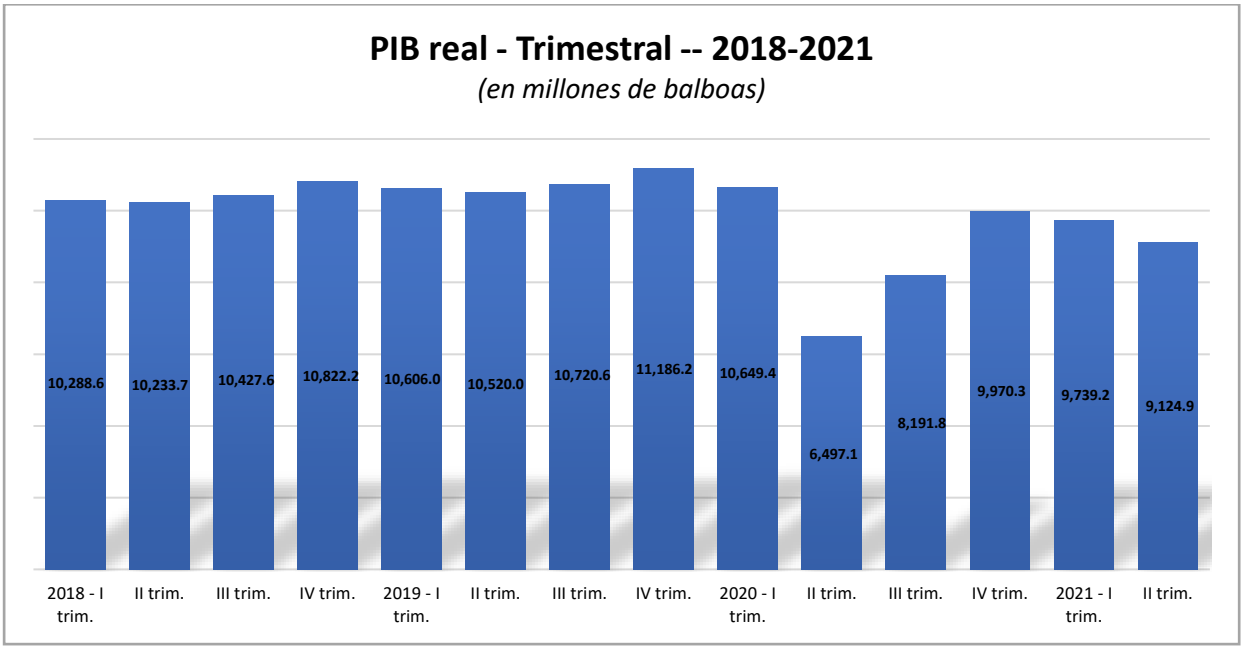

Fuente: SIP- Elaboración propia con base a datos oficiales del INEC

Crecimiento del Producto Interno Bruto Trimestral – al segundo trimestre 2021

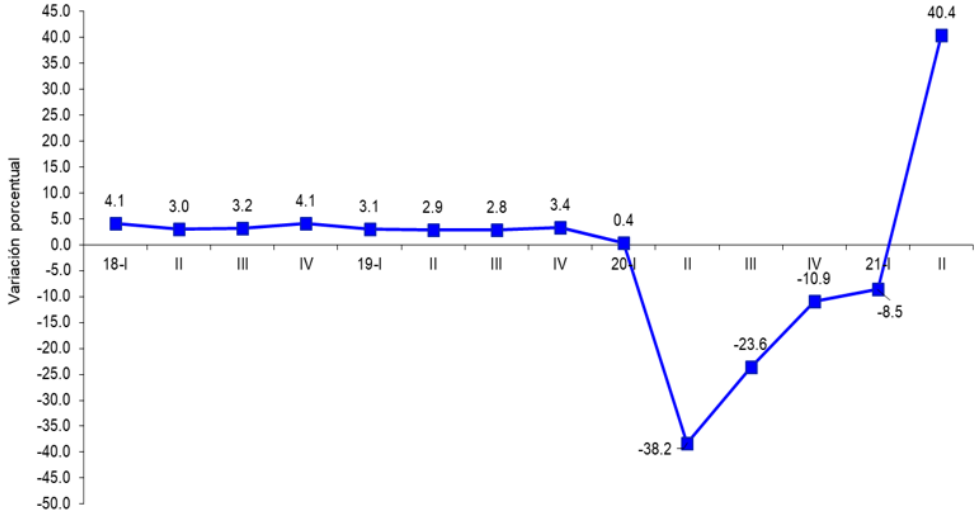

Fuente: INEC

El PIB al segundo trimestre 2021 tuvo un crecimiento de 40%, al compararse con el segundo trimestre de 2020 (notar que el segundo trimestre de 2020 fue el periodo de mayor restricción de movilidad y cierre de las actividades económicas)

Crecimiento del Producto Interno Bruto Semestral – al primer semestre 2021

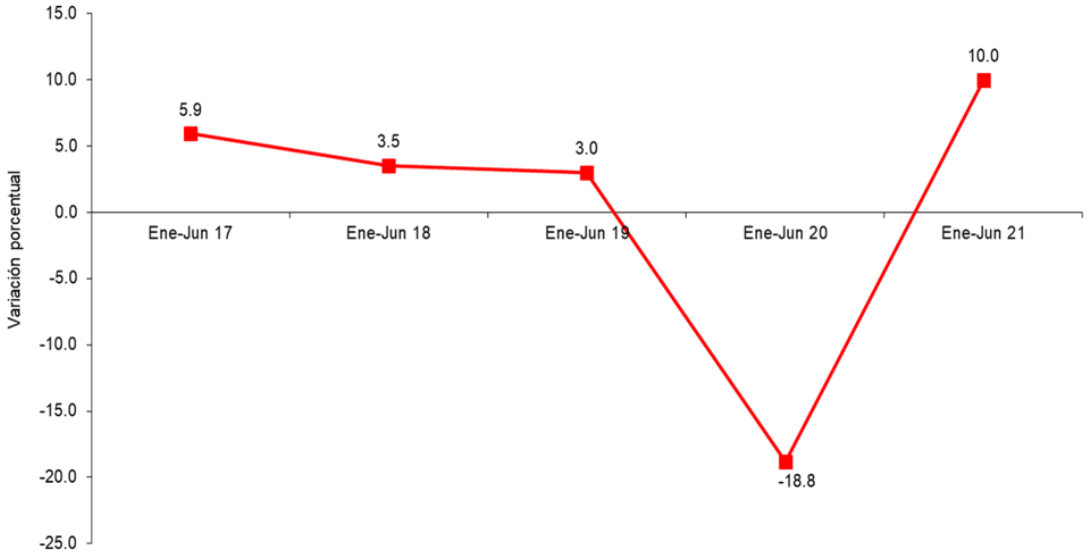

Fuente: INEC

El PIB al primer semestre 2021 tuvo un crecimiento de 10%, al compararse con el primer semestre de 2020.

Producto Interno Bruto (PIB) total, per-cápita y variación porcentual

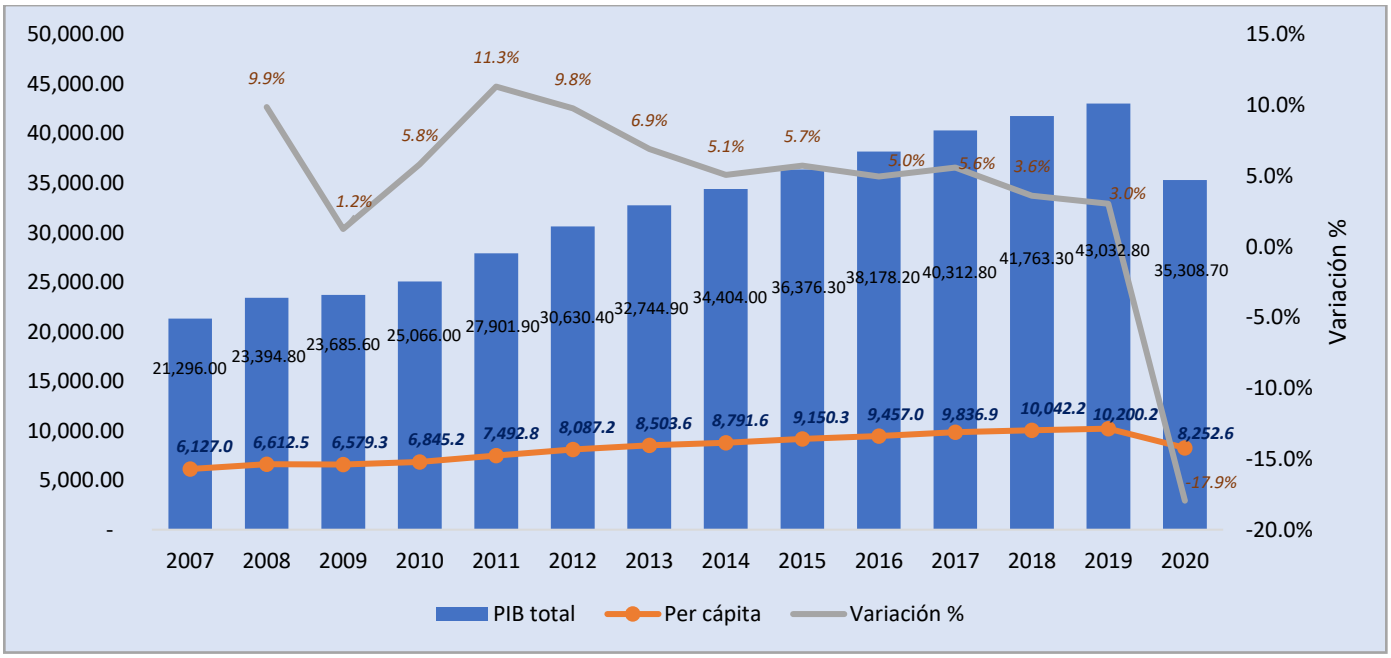

Fuente: SIP- Elaboración propia con base a datos oficiales del INEC

El crecimiento promedio entre 2007 y 2019 es 6.1%

Composición porcentual del PIB según categoría de actividad económica – Segundo Trimestre de 2021

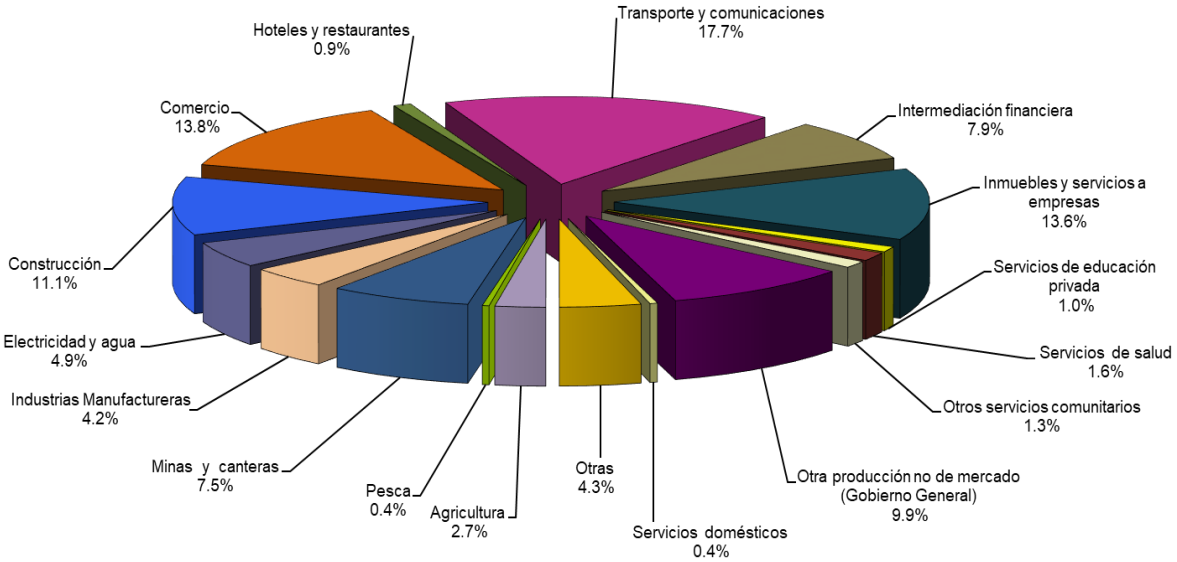

Fuente: INEC

- La **participación en el Producto Interno Bruto** del país del **Sector Industrial** ha mantenido un leve descenso en los últimos cinco años, el cual se acentúa en el año 2020, con la crisis económica y social que representó la pandemia.

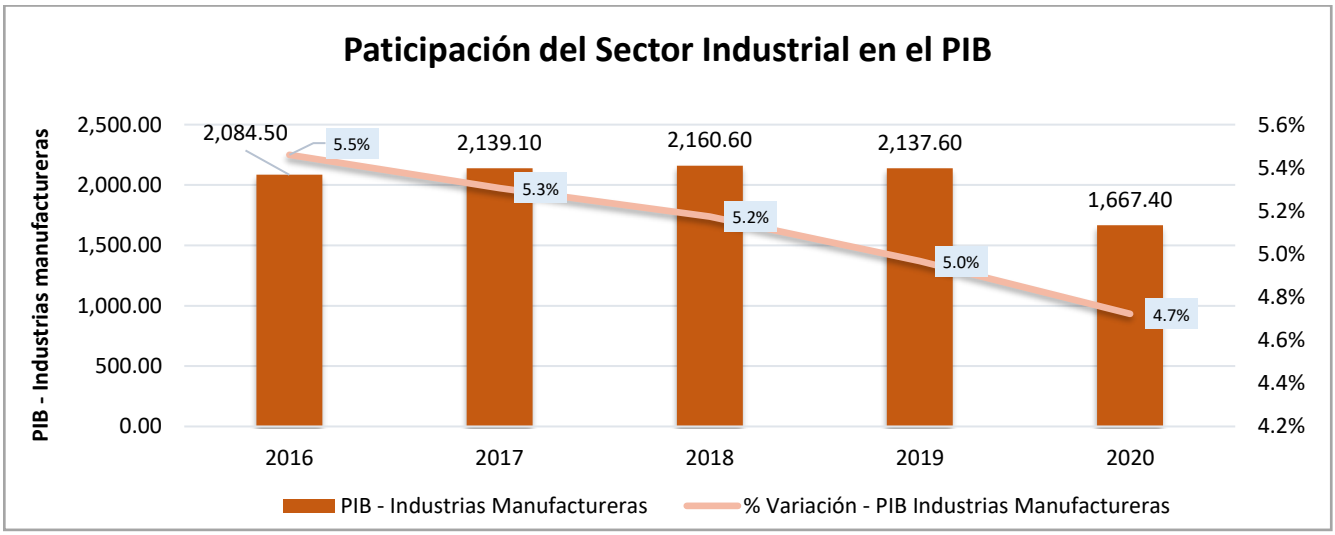

Fuente: SIP- Elaboración propia con base a datos oficiales del INEC

PIB Trimestral según categoría de actividad económica (2do trimestre 2021) y aporte absoluto

Descripción	Producto Interno Bruto Trimestral (en millones de balboas)			Aporte absoluto
	2019 (E)	2020 (E)	2021 (E)	2021-2020
Producción de mercado				
Agricultura, ganadería, caza y silvicultura	216.5	222.8	242.8	20.0
Pesca	29.6	33.8	32.5	-1.4
Explotación de minas y canteras	175.3	82.3	681.8	599.5
Industrias manufactureras	552.8	302.4	379.2	76.8
Suministro de electricidad, gas y agua	450.3	403.7	447.2	43.5
Construcción	1,464.4	156.1	920.0	763.9
Comercio al por mayor y al por menor	1,962.3	1,017.6	1,260.3	242.7
Hoteles y restaurantes	221.0	44.9	86.3	41.3
Transporte, almacenamiento y comunicaciones	1,456.6	1,243.9	1,614.7	370.7
Intermediación financiera	771.6	758.4	718.1	-40.3
Actividades inmobiliarias, empresariales y de alquiler (contabilidad, jurídica e inmobiliaria)	840.6	430.3	573.7	143.4
Servicios de educación privada	112.1	93.1	93.4	0.3
Actividades de servicios sociales y de salud privada	134.4	138.6	147.3	8.7
Otras actividades comunitarias, sociales y personales de servicios (casinos, lotería y otros)	169.6	40.5	117.3	76.8

Aumento 25.4%

Fuente: INEC

Nota: La caída del PIB en el 2do trimestre de 2020 con respecto a igual periodo del año anterior fue de -45%

- El Sector Industrial en el I trimestre de 2021, tiene un aporte absoluto al PIB de 516.7 millones de balboas (de un PIB trimestral de 9,739.2). En dicho periodo tuvo un descenso de -45.3%

- Para el II trimestre de 2021, el aporte absoluto del Sector Industrial al PIB fue de 379.2 millones de balboas (de un PIB trimestral de 9,124.9).Con un aumento de 25.4%, en comparación con igual periodo del año anterior.

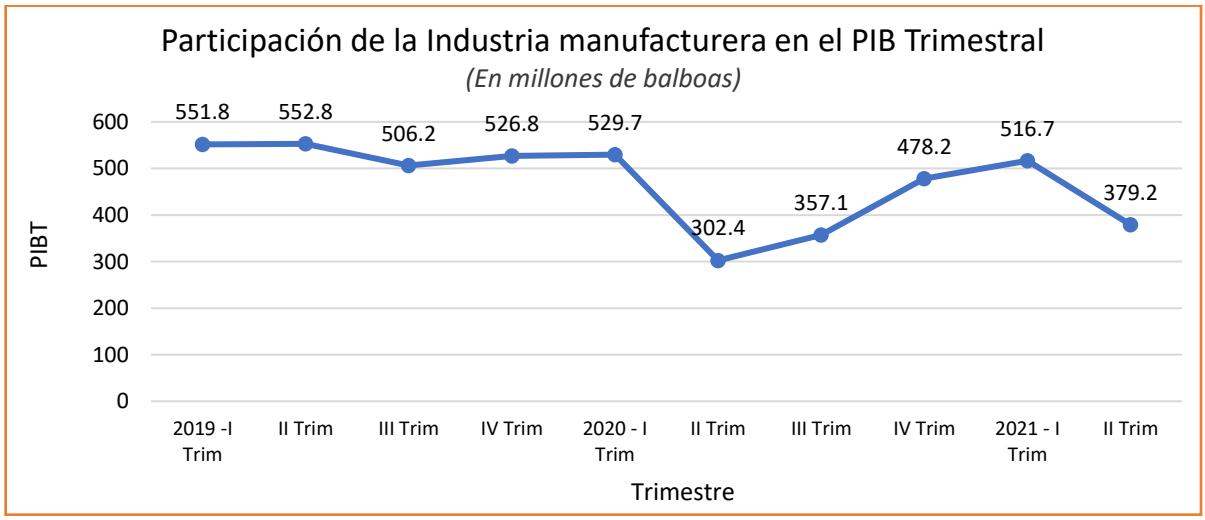

Fuente: SIP- Elaboración propia con base a datos oficiales del INEC

- En el **Sector Industrial**, para el primer semestre, el comportamiento de la producción ha sido positivo en la mayoría de los productos:

Sacrificio de ganado vacuno	+5%
Sacrificio de ganado porcino	+11%
Carne de pollo	+3%
Leche evaporada y condensada	+3%
Leche pasteurizada	+4%
Derivados del tomate	+14%
Azúcar	-11%
Sal	-5%
Bebidas alcohólicas	+53%
Bebidas gaseosas	+12%

- **El Índice de Precios al Consumidor (IPC)** que mide la inflación en el mes de junio es de **1.6%,** menor al del mes de mayo que fue 1.9%.

Los Productos que sufrieron el mayor aumento en este mes fueron: Combustibles para automóvil +49.7%, Equipos de transporte personal +28.6%, Transporte de pasajeros por aire +15.8, Alimentos-Pollo +11%. Entre los que más disminuyeron se encuentra la Electricidad -29.9%, Educación superior -6.1%, Seguros relacionado al transporte -3.6%.

- **Participación Relativa de la Industria Manufacturera en el Producto Interno Bruto (PIB) al cierre de 2020** (en porcentaje)

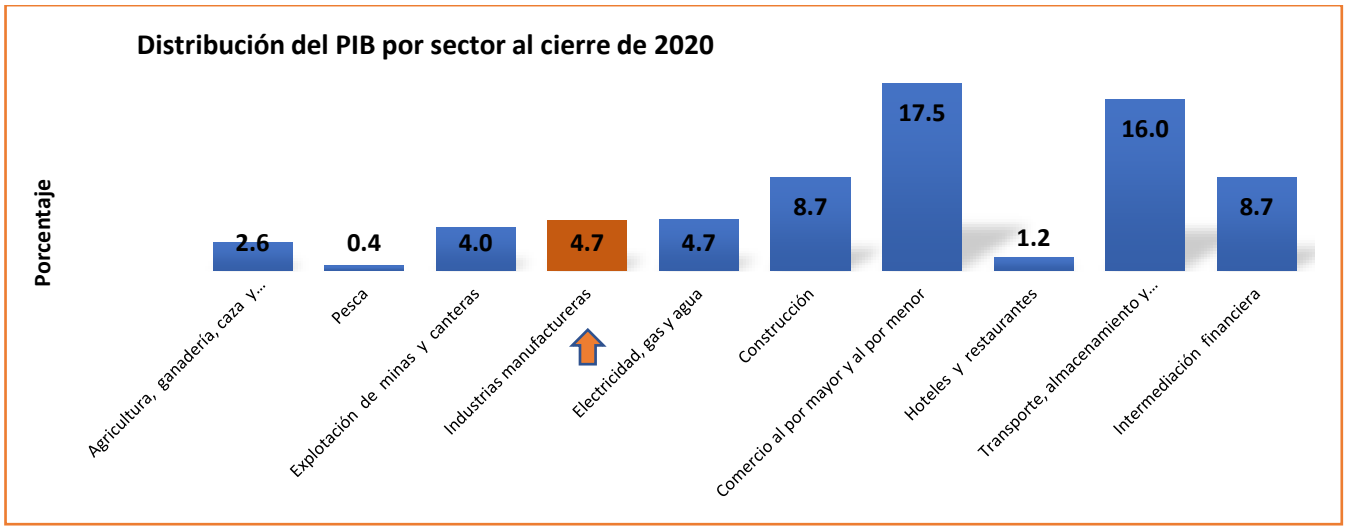

Fuente: SIP- Elaboración propia con base a datos oficiales del INEC

El sector secundario, como tal, representa el 18.1% del PIB.

Las industrias manufacturaras constituyen el 22% del sector secundario.

- **Exportaciones e Importaciones**

De enero a junio 2021, las exportaciones sumaron: **1,664,895** (109% superior al mismo periodo de 2020) las exportaciones sin cobre representan 21%, sumando US$ 346.7 millones, las cuales tuvieron un aumento de 3.4%.

Productos de exportación que más crecieron:

Cobre y sus concentrados	+185%
Madera	+38%
Desperdicios y desechos metálicos	+54%
Sandía	+20%
Ron	+73%
Aceite de palma	+62%
Camarones	+34%
Zapallo	+75%
Pieles y cuero bovino	+65%
Preparaciones y conservas de carne	+16%
Cacao en grano	+17%
Cemento portland	+100%
Pinturas con base de polímeros acrílicos y vinílicos	+100%

Las importaciones en este periodo han sumado: **5,162,704** (29% superior al mismo periodo de 2020)

- La **Inversión Extranjera Directa (IED)** de Panamá en el primer semestre de 2021 fue de $453,6 millones, en el año 2020 de $588.7 millones, en 2019 de $4,320.4 millones y en 2018 de $5,880.4 millones

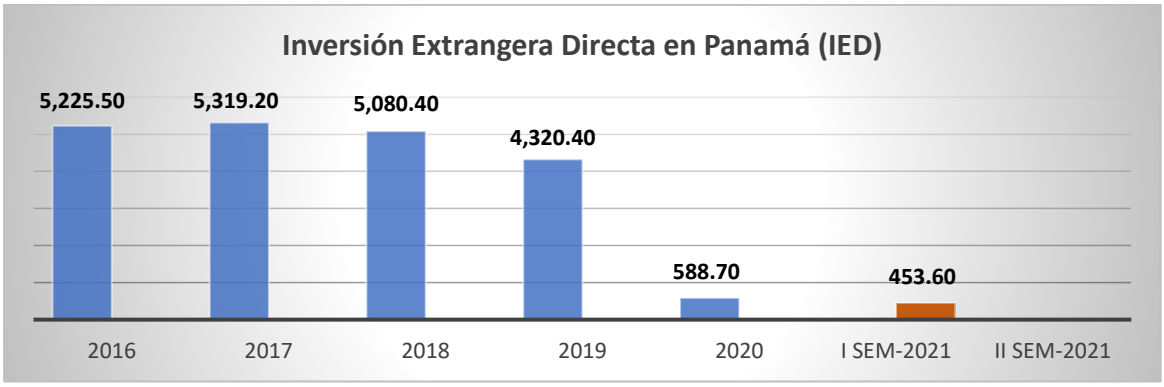

Fuente: SIP- Elaboración propia con base a datos oficiales del INEC

- **Empleo:** De acuerdo a la última encuesta de Mercado Laboral, las actividades de las Industria Manufacturera ocupan el tercer lugar en empleos en el país, con una participación de 9% (147,509), al cierre del 2020, siendo mayor al año 2019 donde este sector ocupó un cuarto lugar con una partición relativa de 7.5% (144,786).

Preparado por: Oliver Serrano E. – Asesor Económico SIP