



SINDICATO DE INDUSTRIALES DE PANAMÁ

VALORANDO LA INDUSTRIA NACIONAL

INFORME ECONÓMICO ANUAL

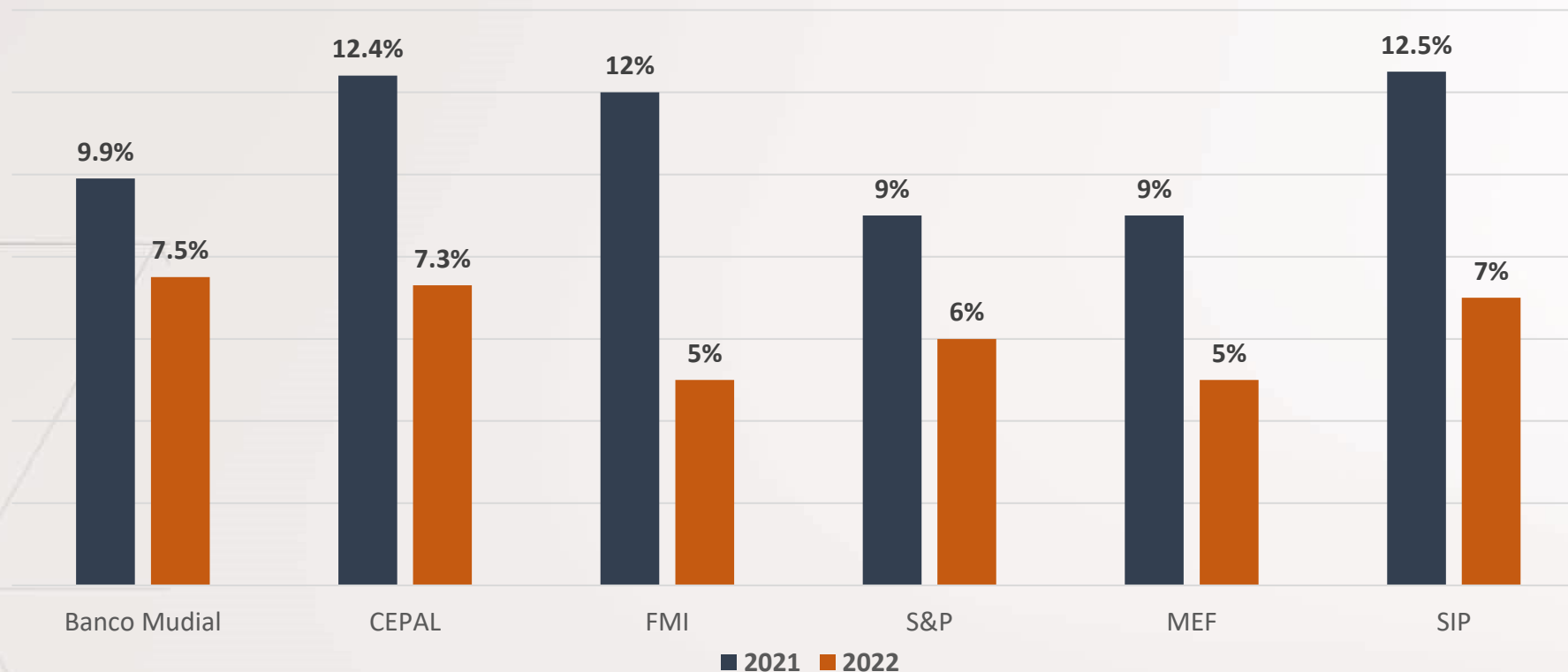
**Desempeño económico de Panamá
Situación actual de la Industria Manufacturera y
Perspectivas Económicas para el año 2022**

Enero 2022

Crecimiento del Producto Interno Bruto (PIB)

Incluyendo las estimaciones del SIP

Estimaciones de crecimiento económico para Panamá

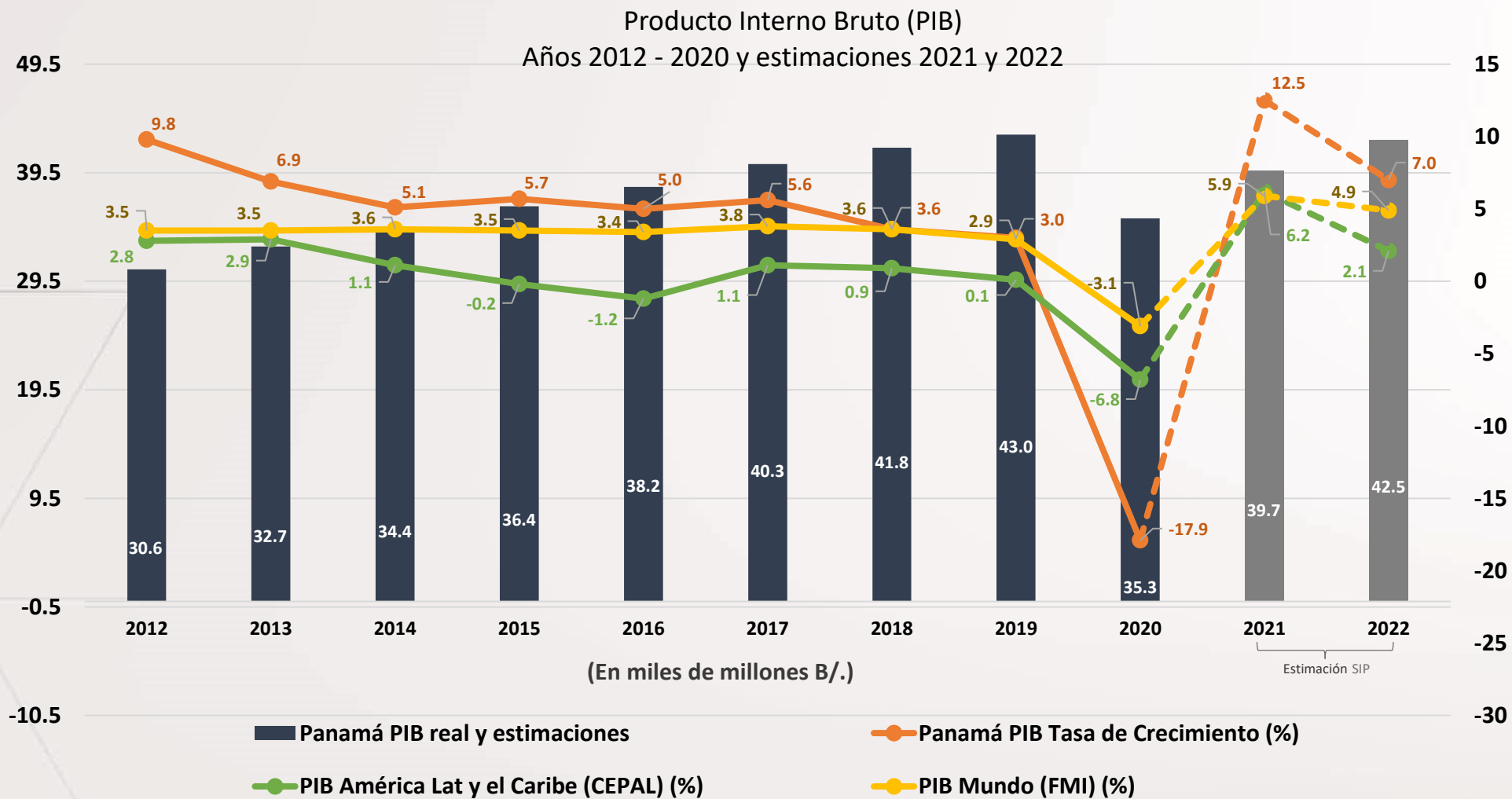


Organismos internacionales estiman que el PIB al cierre de 2021, tendrá un incremento entre 9.9% y 12.4%. Para 2022 estiman un crecimiento entre 5% y 7.5%.

La economía panameña comienza a recuperarse en 2021 y debido al efecto rebote por la caída del PIB en el año anterior, registrará una tasa de dos dígitos. Se estima que el PIB también incrementará en 2022, aunque con una desaceleración, debido a que habrá que enfrentar retos como la inflación, menor espacio fiscal por la deuda pública, desequilibrios financieros y la incertidumbre sobre la evolución de la pandemia.

Crecimiento del Producto Interno Bruto (PIB)

Incluyendo las estimaciones del SIP



Fuente: Elaborado por asesoría económica (SIP) con base en datos del INEC

VALORANDO
LA INDUSTRIA NACIONAL



Producto Interno Bruto Trimestral (PIBT) - acumulado

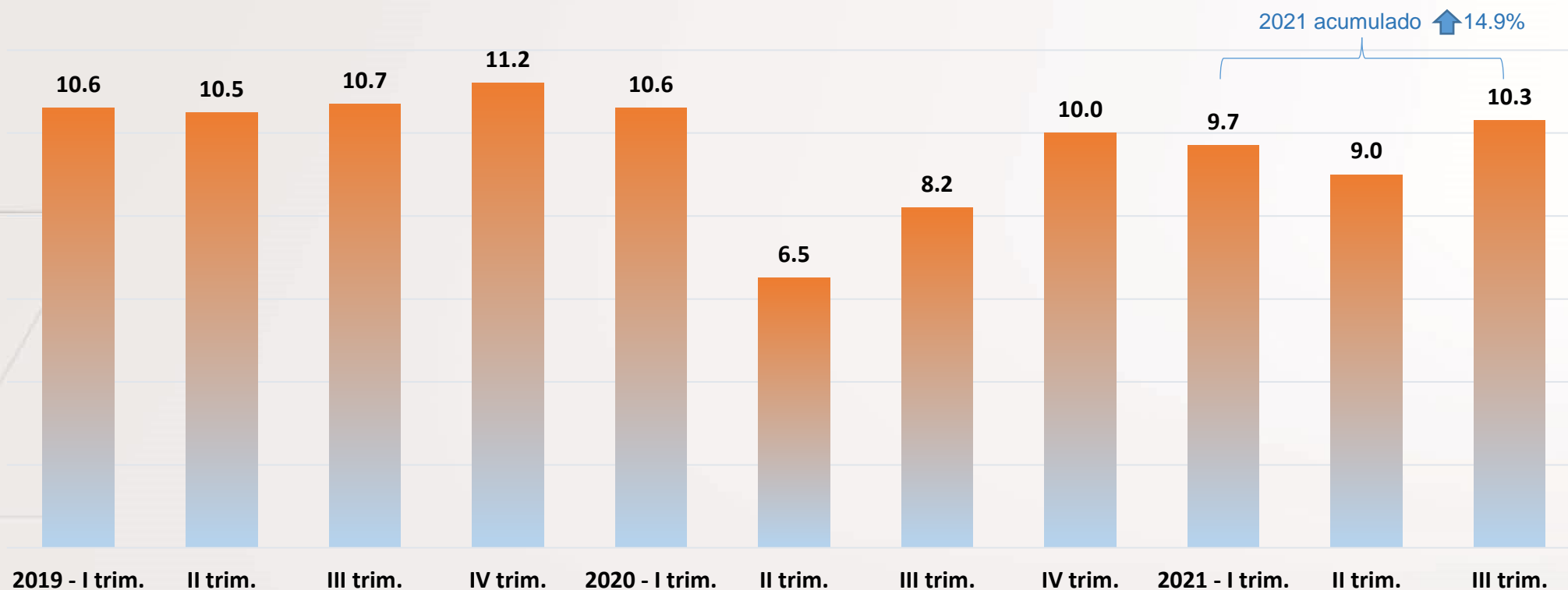
A precios constantes – Años 2016 a 2021



El PIB venía de una desaceleración en 2019, tuvo una caída de **-20.3%** al tercer trimestre de 2020 (**-17.9%** el cierre del año) y al tercer trimestre de 2021 muestra un incremento de **14.9%** (el mismo estará alrededor de **12.5%** al cierre de 2021).

Producto Interno Bruto Trimestral (PIBT)

Años 2019 a 2021
(en miles de millones)



Al desagregar las cifras vemos que todavía no se da una recuperación real y que las tasas de crecimiento de dos dígitos se dan por la comparación con cifras bajas en el II, III y IV trimestre de 2020.

Fuente: Elaborado por asesoría económica (SIP) con base en datos del INEC

VALORANDO
LA INDUSTRIA NACIONAL



Desempeño de la Industria Manufacturera al tercer trimestre 2021

Producto Interno Bruto Trimestral (PIBT) al tercer trimestre acumulado

Tasa de Crecimiento 2020-2021

Actividad Económica	Tasa de Crecimiento del PIB al tercer trimestre 2020-2021 (acumulado)	
	2020- 19	2021-20
Industria Manufacturera	-24.1%	11.4%
Agricultura, ganadería, caza y silvicultura	2.5%	3.4%
Pesca	8.8%	-10.4%
Explotación de minas y canteras	21.8%	148.3%
Suministro de electricidad, gas y agua	-5.4%	4.3%
Construcción	-52.9%	28.7%
Comercio al por mayor y al por mayor	-22.7%	17.6%
Hoteles y restaurantes	-49.0%	-8.8%
Logística (Canal de Panamá, Transporte, Almacenamiento y Comunicaciones)	-13.0%	10.6%
Intermediación financiera	-1.6%	-3.8%
Actividades inmobiliarias	-30.2%	9.7%
Servicios de educación privada	-8.0%	-2.3%
Salud privada y servicios sociales	5.8%	5.8%

El PIB (acumulado) al tercer trimestre 2020 de la Industria manufacturera tuvo un descenso con relación a igual periodo del año anterior de **-24.1%**, este tiene un repunte en 2021 en **11.4%**.

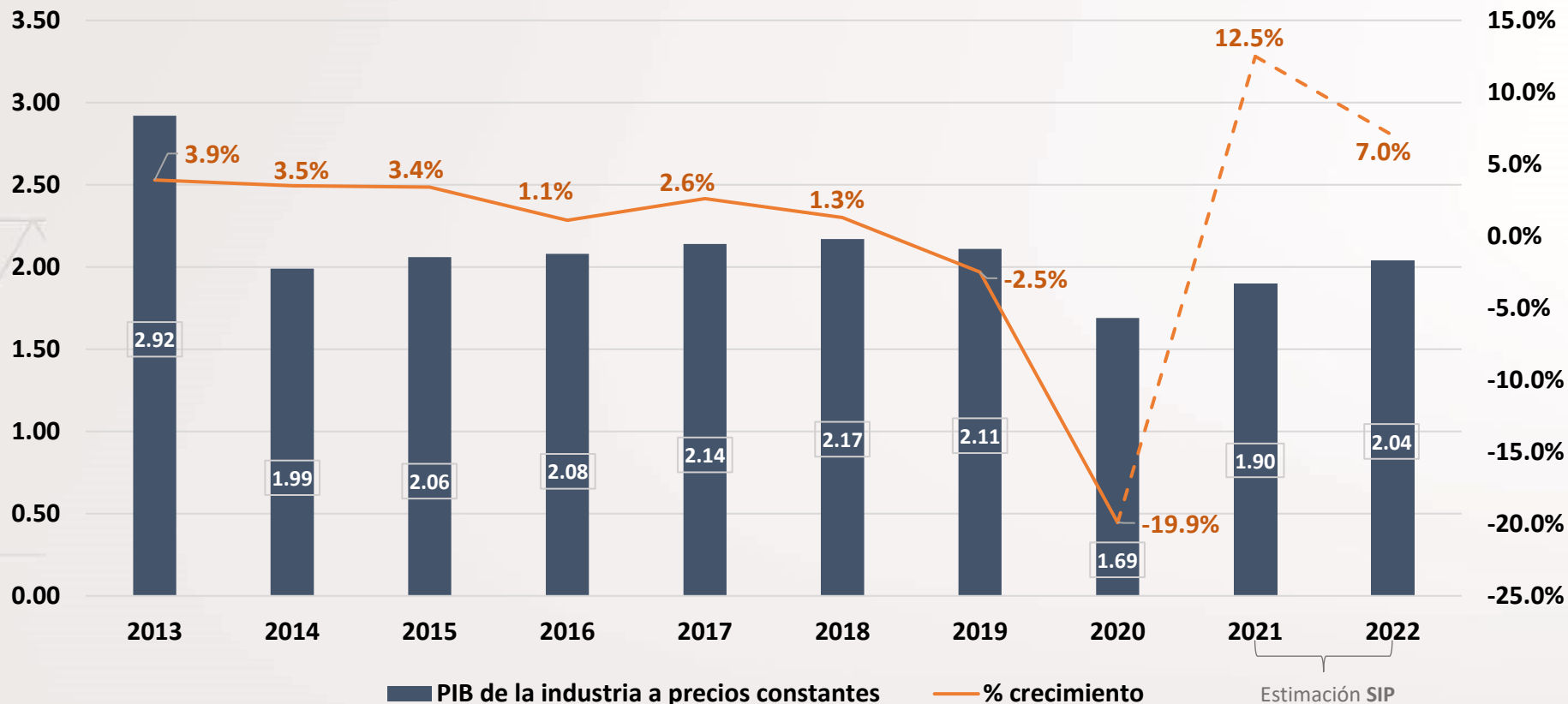
VALORANDO
LA INDUSTRIA NACIONAL

SIP
SINDICATO DE INDUSTRIALES DE PANAMÁ

Producto Interno Bruto de la industria manufacturera

Desde 2013 y estimaciones 2021 y 2022

Valor Agregado Bruto (VAB) (en miles de millones); tasa de crecimiento real de la industria manufacturera para los años 2013-2020 y estimaciones para 2021-2022



El PIB de la industria tuvo un decrecimiento mayor al de la economía nacional (-19.9%) y estimamos que por la reactivación de las actividades y en parte por el efecto rebote, en 2021 se incrementará a una tasa de **12.5%** y a **7%** en 2022.

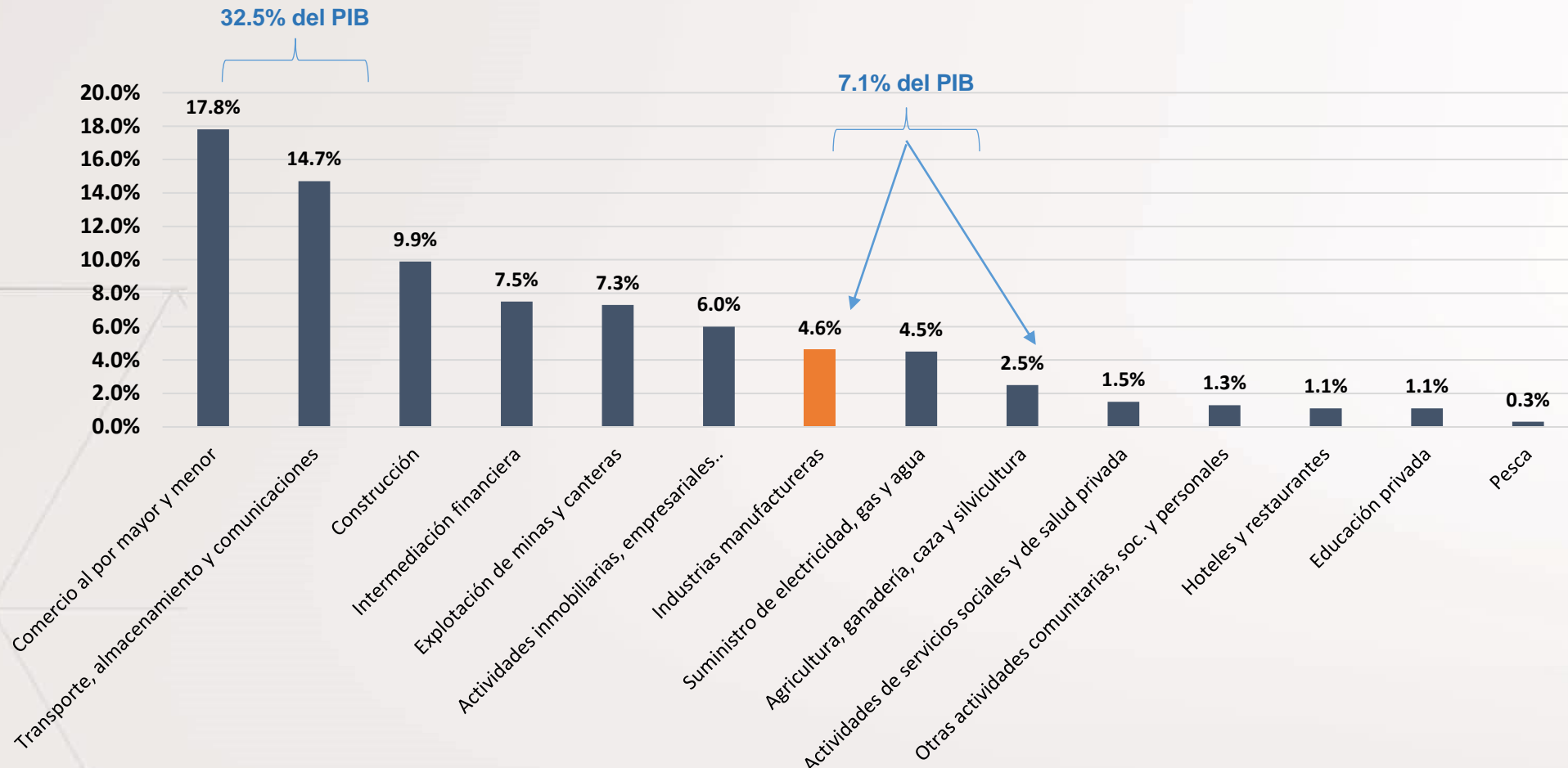
Fuente: Elaborado por asesoría económica (SIP) con base en datos del INEC

VALORANDO
LA INDUSTRIA NACIONAL



Participación de la industria manufacturera en el PIB real

Al tercer trimestre de 2021



Los dos sectores que más aportan al PIB concentran el 32.5%. Y aportan el 25.6% al empleo (491,539)

La industria manufacturera y el sector primario aportan en conjunto el 7.1% del PIB y su aporte al empleo es de 21.6% (416,048)

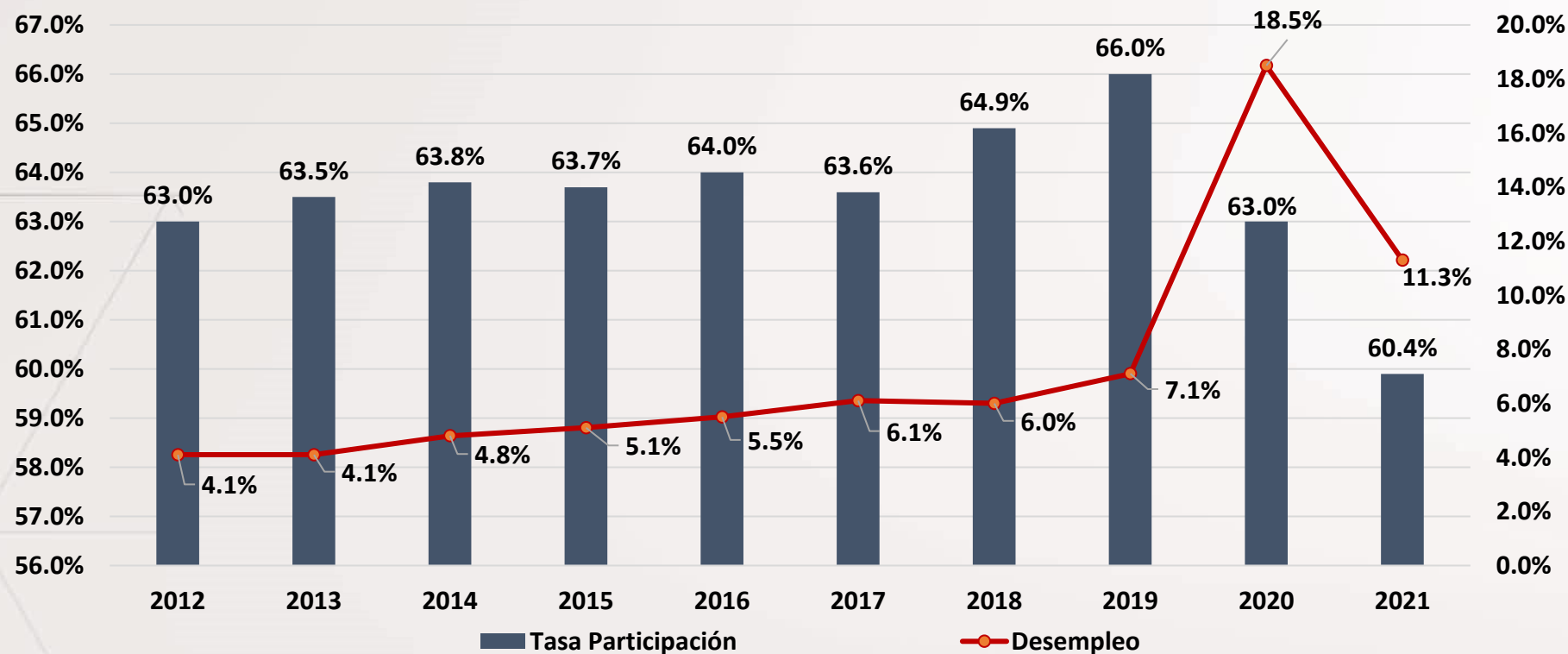
La participación de la Industria Manufacturera en el PIB se incrementó levemente en 2021 con relación a 2020 (en el periodo acumulado al tercer trimestre) en 0.2%.

Fuente: Elaborado por asesoría económica (SIP) con base en datos del INEC

Empleo, desempleo e informalidad en Panamá

Tasas de participación y de desempleo en Panamá

Años 2012-2021



Población económicamente activa, disminuye de 2.07 millones en 2019 a 1.97 millones en oct 2021.

En 2021
Desempleados: 222,080
Informales: 677,855

Informalidad de los sectores secundario y terciario	47.6%
Informalidad del sector primario	15.7%
Informalidad total	63.3%

Fuente: Elaborado por asesoría económica (SIP) con base en datos del INEC

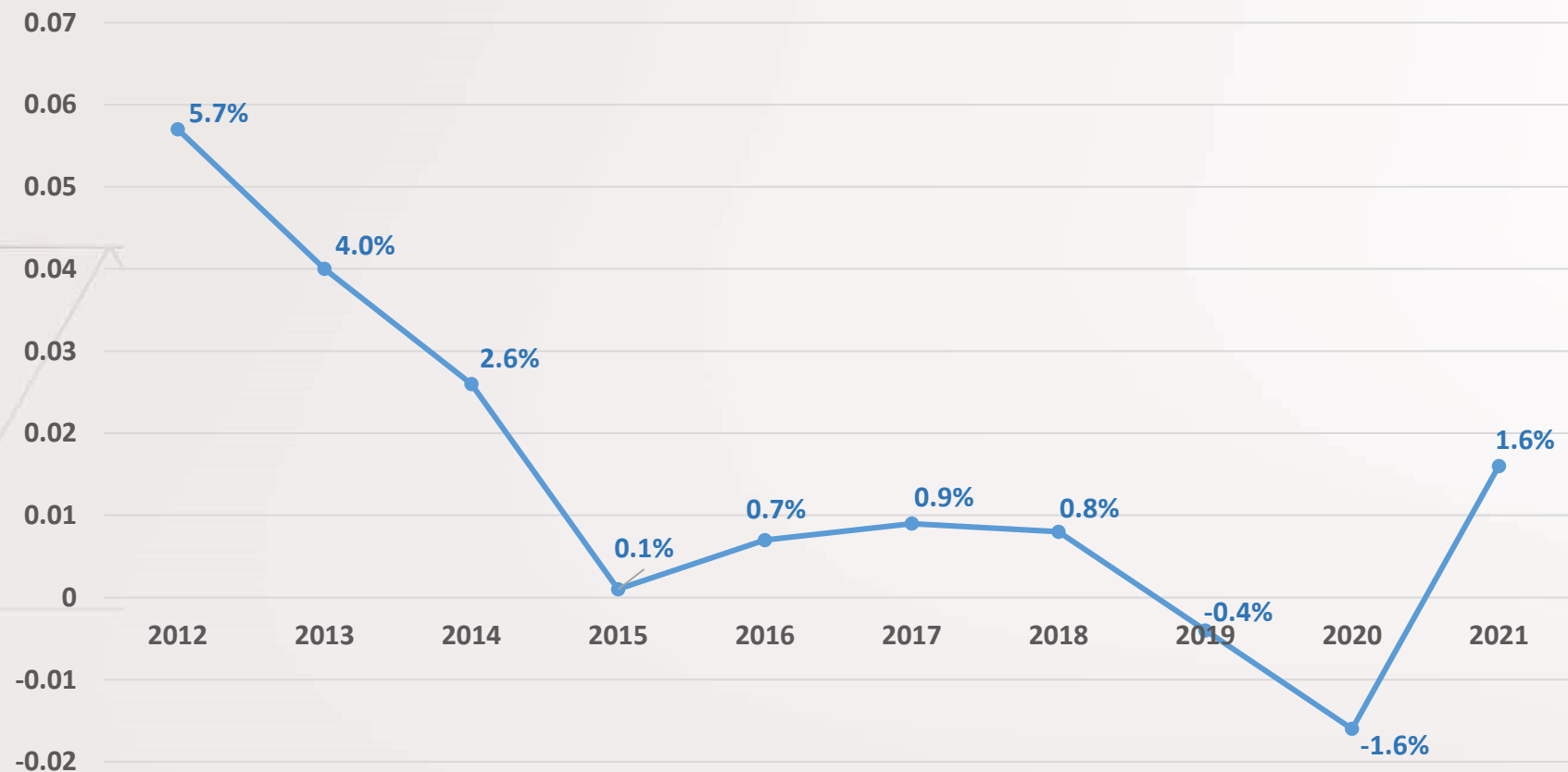
VALORANDO
LA INDUSTRIA NACIONAL



Índice de Precios al Consumidor

2012 al 2021

Comportamiento de la Inflación en Panamá



La crisis en la cadena de suministros con el consecuente aumento del costo de fletes, de materias primas, incluyendo el petróleo, entre otros, fueron los principales detonantes en una inflación importada, que ha sido, en gran medida, absorbida por las empresas de la industria.

La inflación que se mantuvo en los últimos 6 años por debajo del 1%, registra al cierre de 2021 un incremento de 1.6% (variación acumulada). En la medición interanual del mes de diciembre con respecto a igual periodo del año anterior registró una variación de 2.6%.

Desempeño de la Industria Manufacturera al tercer trimestre 2021

Comportamiento de las principales actividades de la industria

Al tercer trimestre de 2021 (acumulado)

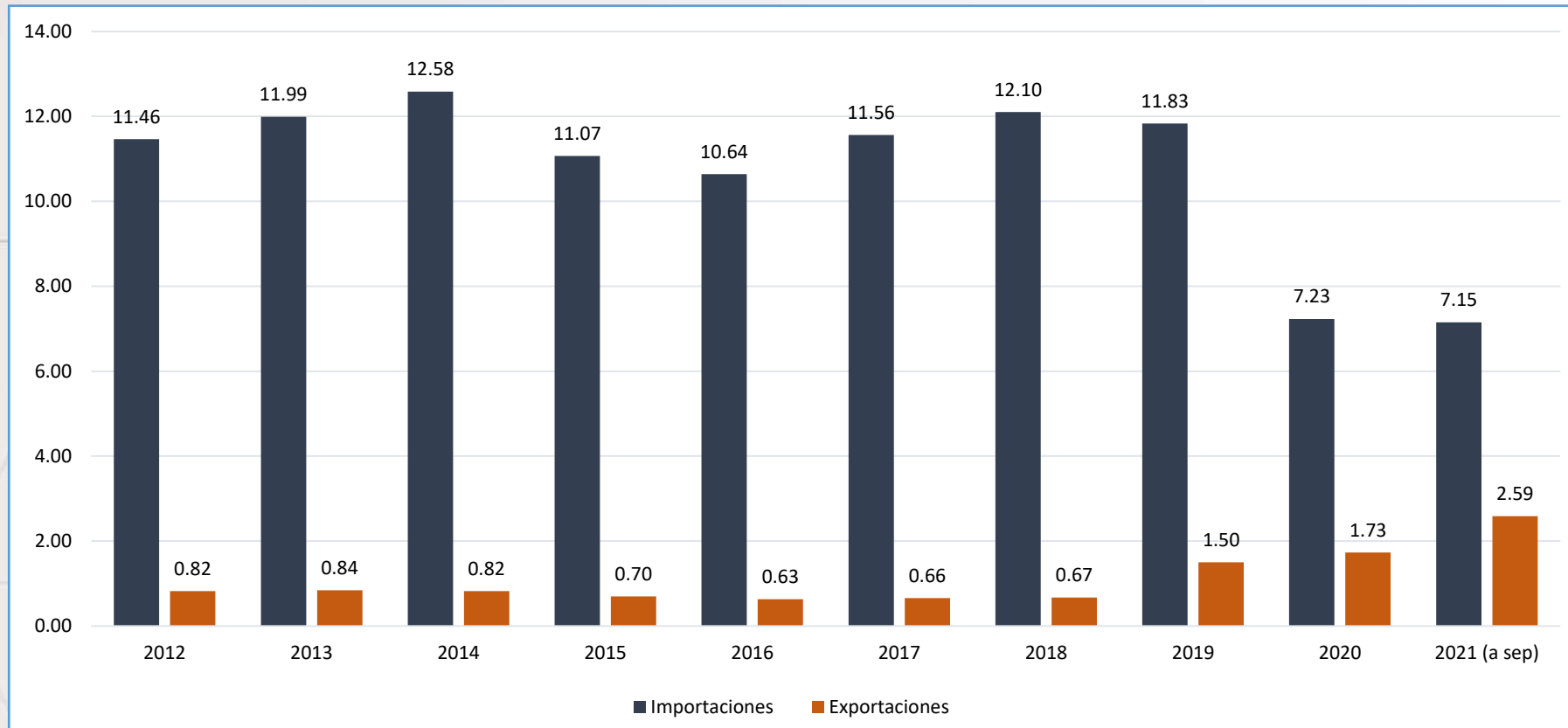
Producción de cemento gris	81.9%
Elaboración de bebidas alcohólicas	51.8%
Sacrificio de ganado porcino	12.5%
Sacrificio de ganado vacuno	6.8%
Carne de aves	6.6%
Leche pasteurizada	1.9%
Producción de azúcar	-11.1%
Leche evaporada, condensada y en polvo	-11.4%
Productos derivados del tomate	-15.7%

La mayoría de las actividades industriales han tenido un comportamiento positivo durante el año 2021

Comercio Exterior

2012 al 2021

Importaciones y exportaciones (en miles de millones)



Para el 2021 (al 3er trimestre) las exportaciones alcanzaron 2.59 mil millones y se reduce el déficit en la balanza comercial

Principales exportaciones: cobre, banano, sandía, camarón, desechos de acero, madera, cemento, entre otros

Estimamos que las exportaciones de bienes al cierre del año 2021 alzarán los 3,400 millones de balboas

Las exportaciones de Zonas Francas cerrarán el año 2021 por encima de los 1,200 millones de balboas. Al sumarlas al resto de las exportaciones, estas totalizarán 4,600 millones de balboas al cierre del año 2021

VALORANDO
LA INDUSTRIA NACIONAL

GRACIAS

VALORANDO
LA INDUSTRIA NACIONAL

